



BADAN PUSAT STATISTIK

PERATURAN KEPALA BADAN PUSAT STATISTIK
NOMOR 3 TAHUN 2015

TENTANG

**INDIKATOR KINERJA UTAMA
DI LINGKUNGAN BADAN PUSAT STATISTIK**



BADAN PUSAT STATISTIK



BADAN PUSAT STATISTIK

PERATURAN KEPALA BADAN PUSAT STATISTIK
NOMOR 3 TAHUN 2015

TENTANG

**INDIKATOR KINERJA UTAMA
DI LINGKUNGAN BADAN PUSAT STATISTIK**



BADAN PUSAT STATISTIK



PERATURAN KEPALA BADAN PUSAT STATISTIK
NOMOR 3 TAHUN 2015

TENTANG

INDIKATOR KINERJA UTAMA DI LINGKUNGAN BADAN PUSAT STATISTIK

DENGAN RAHMAT TUHAN YANG MAHA ESA

KEPALA BADAN PUSAT STATISTIK,

- Menimbang : bahwa untuk melaksanakan ketentuan Pasal 3 dan Pasal 4 Peraturan Menteri Negara Pendayagunaan Aparatur Negara Nomor PER/09/M.PAN/5/2007 tentang Pedoman Umum Penetapan Indikator Kinerja Utama di Lingkungan Instansi Pemerintah, perlu menetapkan Indikator Kinerja Utama di Lingkungan Badan Pusat Statistik;
- Mengingat : 1. Undang-Undang Nomor 16 Tahun 1997 tentang Statistik (Lembaran Negara Republik Indonesia Tahun 1997 Nomor 39, Tambahan Lembaran Negara Republik Indonesia Nomor 3683);
2. Undang-Undang Nomor 25 Tahun 2004 tentang Sistem Perencanaan Pembangunan Nasional (Lembaran Negara Republik Indonesia Tahun 2004 Nomor 104, Tambahan Lembaran Negara Republik Indonesia Nomor 4421);
3. Undang-Undang Nomor 17 Tahun 2007 tentang Rencana Pembangunan Jangka Panjang Nasional 2005-2025 (Lembaran Negara Republik Indonesia Tahun 2007 Nomor 33, Tambahan Lembaran Negara Republik Indonesia Nomor 4700);
4. Peraturan Pemerintah Nomor 51 Tahun 1999 tentang Penyelenggaraan Statistik (Lembaran Negara Republik Indonesia Tahun 1999 Nomor 96, Tambahan Lembaran Negara Republik Indonesia Nomor 3854);
5. Peraturan Pemerintah Nomor 8 Tahun 2006 tentang Pelaporan Keuangan dan Kinerja Instansi Pemerintah

- (Lembaran Negara Republik Indonesia Tahun 2006 Nomor 25, Tambahan Lembaran Republik Indonesia Nomor 4614);
6. Peraturan Presiden Republik Indonesia Nomor 86 Tahun 2007 tentang Badan Pusat Statistik;
 7. Instruksi Presiden Republik Indonesia Nomor 7 Tahun 1999 tentang Akuntabilitas Kinerja Instansi Pemerintah;
 8. Instruksi Presiden Republik Indonesia Nomor 5 Tahun 2004 tentang Percepatan Pemberantasan Korupsi;
 9. Peraturan Menteri Negara Pendayagunaan Aparatur Negara Nomor PER/09/M.PAN/2007 tentang Pedoman Umum Penetapan Indikator Kinerja Utama di Lingkungan Instansi Pemerintah;
 10. Peraturan Menteri Negara Pendayagunaan Aparatur Negara Nomor PER/20/M.PAN/11/2008 tentang Petunjuk Penyusunan Indikator Kinerja Utama;
 11. Peraturan Kepala Badan Pusat Statistik Nomor 7 Tahun 2008 tentang Organisasi dan Tata Kerja Badan Pusat Statistik sebagaimana telah diubah dengan Peraturan Kepala Badan Pusat Statistik Nomor 116 Tahun 2014 tentang Perubahan atas Peraturan Peraturan Kepala Badan Pusat Statistik Nomor 7 Tahun 2008 tentang Organisasi dan Tata Kerja Badan Pusat Statistik (Berita Negara Republik Indonesia Tahun 2014 Nomor 643);

MEMUTUSKAN:

Menetapkan : PERATURAN KEPALA BADAN PUSAT STATISTIK TENTANG INDIKATOR KINERJA UTAMA DI LINGKUNGAN BADAN PUSAT STATISTIK.

Pasal 1

Indikator Kinerja Utama di Lingkungan Badan Pusat Statistik adalah sebagaimana tercantum dalam Lampiran Peraturan Kepala Badan Pusat Statistik ini.

Pasal 2

Indikator Kinerja Utama menjadi acuan ukuran kinerja setiap pimpinan unit kerja untuk :

- a. menetapkan rencana kinerja tahunan;
- b. menyampaikan rencana kerja dan anggaran;
- c. menyusun dokumen penetapan kinerja;

- d. menyusun laporan akuntabilitas kinerja, dan
- e. melakukan evaluasi pencapaian kinerja.

Pasal 3

Untuk melaksanakan ketentuan sebagaimana dimaksud dalam Pasal 2 huruf e, Inspektorat Utama Badan Pusat Statistik diberikan tugas untuk melakukan evaluasi atas capaian kinerja setiap unit kerja.

Pasal 4

Peraturan ini mulai berlaku pada tanggal ditetapkan.

Ditetapkan di Jakarta

pada tanggal 2 Januari 2015

KEPALA BADAN PUSAT STATISTIK,



SURYAMIN

LAMPIRAN I
PERATURAN KEPALA BADAN PUSAT STATISTIK
NOMOR 3 TAHUN 2015
TENTANG
INDIKATOR KINERJA UTAMA DI LINGKUNGAN BADAN
PUSAT STATISTIK

INDIKATOR KINERJA UTAMA BADAN PUSAT STATISTIK

1. Nama Unit Organisasi : Badan Pusat Statistik (BPS)
2. Tugas : Melaksanakan tugas pemerintahan di bidang statistik sesuai dengan ketentuan perundang-undangan.
3. Fungsi :
 - a. Pengkajian penyusunan dan perumusan kebijakan di bidang statistik;
 - b. Pengkoordinasian kegiatan statistik nasional dan regional;
 - c. Penetapan dan penyelenggaraan statistik dasar;
 - d. Penetapan Sistem Statistik Nasional (SSN);
 - e. Pembinaan dan fasilitasi terhadap kegiatan instansi pemerintah di bidang kegiatan statistik; dan
 - f. Penyelenggaraan pembinaan dan pelayanan administrasi umum di bidang perencanaan umum, ketatausahaan, organisasi, tata laksana, kepegawaian, keuangan, kearsipan, kehumasan, hukum, perlengkapan, dan rumahtangga.
4. Indikator Kinerja Utama :

No.	Tujuan/Sasaran	Indikator Kinerja Utama	Penanggung Jawab	Sumber Data	Penjelasan
(1)	(2)	(3)	(4)	(5)	(6)
1.	Peningkatan kualitas data statistik melalui kerangka penjaminan kualitas	1.a. Persentase konsumen yang merasa puas dengan kualitas data statistik	<ul style="list-style-type: none"> – Kedeputian Bidang Metodologi dan Informasi Statistik – Kedeputian Bidang Statistik Sosial – Kedeputian Bidang Statistik Produksi – Kedeputian Bidang Statistik Distribusi dan Jasa – Kedeputian Bidang Neraca dan Analisis Statistik 	Survei Kebutuhan Data Survei Kepuasan Konsumen	formula = $(x/y) \cdot 100\%$ x = Jumlah konsumen yang puas dengan kualitas data BPS y = Jumlah konsumen
1.1.	Meningkatnya kepercayaan pengguna terhadap kualitas data BPS	1.1.a. Persentase konsumen yang merasa puas dengan kualitas data statistik	<ul style="list-style-type: none"> – Kedeputian Bidang Metodologi dan Informasi Statistik – Kedeputian Bidang Statistik Sosial 	Survei Kebutuhan Data Survei Kepuasan Konsumen	formula = $(x/y) \cdot 100\%$ x = Jumlah konsumen yang puas dengan kualitas data BPS y = Jumlah konsumen

No.	Tujuan/Sasaran	Indikator Kinerja Utama	Penanggung Jawab	Sumber Data	Penjelasan
(1)	(2)	(3)	(4)	(5)	(6)
		1.1.b. Persentase pemutakhiran data MFD dan MBS	<ul style="list-style-type: none"> – Kedepuyan Bidang Statistik Produksi – Kedepuyan Bidang Statistik Distribusi dan Jasa – Kedepuyan Bidang Neraca dan Analisis Statistik – Kedepuyan Bidang Metodologi dan Informasi Statistik 	Sistem Informasi Master File Desa dan Master Blok Sensus	<p>formula = $(x/y)*100\%$</p> <p>x = Jumlah pemutakhiran data MFD dan MBS</p> <p>y = Jumlah MFD dan MBS</p>
		1.1.c. Persentase konsumen yang selalu menjadikan data dan informasi statistik BPS sebagai rujukan utama	<ul style="list-style-type: none"> – Kedepuyan Bidang Metodologi dan Informasi Statistik – Kedepuyan Bidang Statistik Sosial – Kedepuyan Bidang Statistik Produksi – Kedepuyan Bidang Statistik Distribusi dan Jasa – Kedepuyan Bidang Neraca dan Analisis Statistik 	<p>Survei Kebutuhan Data</p> <p>Survei Kepuasan Konsumen</p>	<p>formula = $(x/y)*100\%$</p> <p>x = Jumlah konsumen yang selalu menjadikan data dan informasi statistik BPS sebagai rujukan utama</p> <p>y = Jumlah Konsumen Data Statistik BPS</p>
		1.1.d. Jumlah Aktivitas statistik yang mempublikasikan nilai akurasi	<ul style="list-style-type: none"> – Kedepuyan Bidang Metodologi dan Informasi Statistik – Kedepuyan Bidang Statistik Sosial – Kedepuyan Bidang Statistik Produksi – Kedepuyan Bidang Statistik Distribusi dan Jasa – Kedepuyan Bidang Neraca dan Analisis Statistik 	Laporan Kegiatan Direktorat Analisis Statistik	Jelas
		1.1.e. Jumlah Publikasi/Laporan Statistik yang terbit tepat waktu	<ul style="list-style-type: none"> – Kedepuyan Bidang Statistik Sosial – Kedepuyan Bidang Statistik Produksi – Kedepuyan Bidang Statistik Distribusi dan Jasa – Kedepuyan Bidang Neraca dan Analisis Statistik 	ARC Publikasi BPS <i>www.bps.go.id</i>	Jelas

No.	Tujuan/Sasaran	Indikator Kinerja Utama	Penanggung Jawab	Sumber Data	Penjelasan
(1)	(2)	(3)	(4)	(5)	(6)
1.2.	Meningkatnya kualitas hubungan dengan sumber data (<i>respondent engagement</i>)	1.1.f. Jumlah Release data Statistik yang tepat waktu	<ul style="list-style-type: none"> – Kedepuitan Bidang Statistik Sosial – Kedepuitan Bidang Statistik Produksi – Kedepuitan Bidang Statistik Distribusi dan Jasa – Kedepuitan Bidang Neraca dan Analisis Statistik 	ARC Berita Resmi Statistik <i>www.bps.go.id</i>	Jelas
		1.1.g. Jumlah Publikasi/Laporan sensus yang terbit tepat waktu	<ul style="list-style-type: none"> – Kedepuitan Bidang Metodologi dan Informasi Statistik – Kedepuitan Bidang Statistik Sosial – Kedepuitan Bidang Statistik Produksi – Kedepuitan Bidang Statistik Distribusi dan Jasa – Kedepuitan Bidang Neraca dan Analisis Statistik 	ARC Publikasi BPS <i>www.bps.go.id</i>	Jelas
		1.2.a. Persentase pemasukan dokumen (<i>response rate</i>) survei dengan pendekatan rumah tangga	<ul style="list-style-type: none"> – Kedepuitan Bidang Statistik Sosial – Kedepuitan Bidang Statistik Produksi – Kedepuitan Bidang Statistik Distribusi dan Jasa – Kedepuitan Bidang Neraca dan Analisis Statistik 	Laporan Monitoring Kinerja BPS	formula = $(x/y)*100\%$ x = Jumlah pemasukan dokumensurvei pendekatan rumah tangga y = Jumlah dokumen survei pendekatan rumah tangga
		1.2.b. Persentase pemasukan dokumen (<i>response rate</i>) survei dengan pendekatan usaha	<ul style="list-style-type: none"> – Kedepuitan Bidang Statistik Sosial – Kedepuitan Bidang Statistik Produksi – Kedepuitan Bidang Statistik Distribusi dan Jasa – Kedepuitan Bidang Neraca dan Analisis Statistik 	Laporan Monitoring Kinerja BPS	formula = $(x/y)*100\%$ x = Jumlah pemasukan dokumensurvei pendekatan usaha y = Jumlah dokumen pendekatan usaha
		1.2.c. Persentase pemasukan dokumen (<i>response rate</i>) survei dengan pendekatan non rumah tangga non usaha	<ul style="list-style-type: none"> – Kedepuitan Bidang Statistik Sosial – Kedepuitan Bidang Statistik Produksi – Kedepuitan Bidang Statistik Distribusi dan Jasa – Kedepuitan Bidang Neraca dan Analisis Statistik 	Laporan Monitoring Kinerja BPS	formula = $(x/y)*100\%$ x = Jumlah pemasukan dokumensurvei pendekatan non rumah tangga non usaha y = Jumlah dokumen survei pendekatan non rumah tangga non usaha

No.	Tujuan/Sasaran	Indikator Kinerja Utama	Penanggung Jawab	Sumber Data	Penjelasan
(1)	(2)	(3)	(4)	(5)	(6)
1.3	Memastikan pengendalian mutu yang ekonomis, efektif, dan efisien	1.3.a. Jumlah <i>self assesment</i> aktivitas statistik mandiri yang dihimpun	– Kedeputian Bidang Neraca dan Analisis Statistik	Laporan Kegiatan Direktorat Analisis Statistik	Jelas
2.	Peningkatan pelayanan prima hasil kegiatan statistik	2.a. Persentase Konsumen yang puas akan layanan data BPS	– Kedeputian Bidang Metodologi dan Informasi Statistik – Kedeputian Bidang Statistik Sosial – Kedeputian Bidang Statistik Produksi – Kedeputian Bidang Statistik Distribusi dan Jasa – Kedeputian Bidang Neraca dan Analisis Statistik	Survei Kebutuhan Data Survei Kepuasan Konsumen	formula = $(x/y)*100\%$ x = Jumlah Konsumen yang puas akan layanan data BPS y = Jumlah Konsumen BPS
2.1.	Meningkatnya kualitas hubungan dengan pengguna data (<i>user engagement</i>)	2.1.a. Jumlah pengunjung eksternal yang mengakses data dan informasi statistik melalui <i>website</i>	– Kedeputian Bidang Statistik Sosial – Kedeputian Bidang Statistik Produksi – Kedeputian Bidang Statistik Distribusi dan Jasa	Statistik pengunjung <i>www.bps.go.id</i>	Jelas
		2.1.b. Persentase Konsumen yang puas terhadap akses data BPS	– Kedeputian Bidang Metodologi dan Informasi Statistik	Survei Kebutuhan Data	Jelas
		2.1.c. Persentase pengguna layanan yang merasa puas terhadap pemenuhan sarana dan prasarana BPS	– Kedeputian Bidang Metodologi dan Informasi Statistik	Survei Kebutuhan Data	Jelas
3.	Penguatan Sistem Statistik Nasional melalui koordinasi dan pembinaan yang efektif di bidang statistik	3.a. Jumlah metadata kegiatan statistik sektoral dan khusus yang dihimpun	– Kedeputian Bidang Metodologi dan Informasi Statistik	Laporan monitoring metadata statistik sektoral dan khusus	Jelas
3.1.	Meningkatnya koordinasi dan kerjasama dalam penyelenggaraan SSN	3.1.a. Jumlah metadata kegiatan statistik sektoral dan khusus yang dihimpun	– Kedeputian Bidang Metodologi dan Informasi Statistik	Laporan monitoring metadata statistik sektoral dan khusus	Jelas
3.2.	Meningkatnya kualitas pembinaan dalam penyelenggaraan SSN	3.1.b. Jumlah Fungsional Statistisi dan pranata komputer pada Kementerian/Lembaga	– Sekretariat Utama	Sistem Informasi Kepegawaian	Jelas

No.	Tujuan/Sasaran	Indikator Kinerja Utama	Penanggung Jawab	Sumber Data	Penjelasan
(1)	(2)	(3)	(4)	(5)	(6)
4	Peningkatan birokrasi yang akuntabel	4.a. Opini terhadap Laporan Keuangan BPS oleh BPK	– Sekretariat Utama	Laporan Evaluasi Keuangan BPS oleh BPK	Jelas
4.1.	Meningkatnya kualitas manajemen sumber daya manusia BPS	4.1.a. Persentase Pegawai yang menduduki jabatan fungsional tertentu	– Sekretariat Utama	Sistem Informasi Kepegawaian	<p>formula = $(x/y) \times 100\%$</p> <p>x = Jumlah Pegawai yang menduduki jabatan fungsional tertentu</p> <p>y = Jumlah Pegawai BPS</p>
		4.1.b. Persentase pegawai yang berpendidikan minimal Diploma IV atau Strata I	– Sekretariat Utama	Sistem Informasi Kepegawaian	<p>formula = $(x/y) \times 100\%$</p> <p>x = Jumlah pegawai yang berpendidikan minimal Diploma IV atau Strata I</p> <p>y = Jumlah seluruh pegawai BPS</p>
4.2.	Meningkatnya pengawasan dan akuntabilitas kinerja aparatur BPS	4.2.a. Hasil Penilaian SAKIP oleh Kementerian PAN-RB	– Sekretariat Utama	Laporan Hasil Evaluasi SAKIP KemenPAN-RB	Jelas
		4.2.b. Hasil Penilaian Reformasi Birokrasi oleh Kementerian PAN-RB	– Sekretariat Utama	Laporan Hasil Evaluasi RB KemenPAN-RB	Jelas
		4.2.c. Persentase Satker yang mendapatkan nilai evaluasi SAKIP kategori Baik (dari satker yang diperiksa)	– Inspektorat Utama	Laporan Hasil Evaluasi SAKIP Oleh Inspektorat	<p>formula = $(x/y) \times 100\%$</p> <p>x = Jumlah satker yang mendapat nilai evaluasi SAKIP kategori Baik</p> <p>y = Jumlah satker yang diperiksa</p>
4.3.	Meningkatnya tata kelola penggunaan anggaran dan pelaksanaan kegiatan	4.3.a. Opini terhadap Laporan Keuangan BPS oleh BPK	– Sekretariat Utama	Laporan Evaluasi Keuangan BPS oleh BPK	Jelas

KEPALA BADAN PUSAT STATISTIK,



SURYAMIN

LAMPIRAN II
PERATURAN KEPALA BADAN PUSAT STATISTIK
NOMOR 3 TAHUN 2015
TENTANG
INDIKATOR KINERJA UTAMA DI LINGKUNGAN BADAN
PUSAT STATISTIK

INDIKATOR KINERJA UTAMA SEKRETARIAT UTAMA

1. Nama Unit Organisasi : Sekretariat Utama
2. Tugas : Mengkoordinasikan perencanaan, pembinaan, dan pengendalian terhadap program administrasi, dan sumber daya di lingkungan BPS.
3. Fungsi :
 - a. Pengkoordinasian, sinkronisasi, dan integrasi di lingkungan BPS;
 - b. Pengkoordinasian, perencanaan, dan perumusan kebijakan teknis BPS;
 - c. Pembinaan dan pelayanan administrasi ketatausahaan, organisasi, tata laksana, kepegawaian, keuangan, kearsipan, perlengkapan, dan rumahtangga BPS;
 - d. Pembinaan dan pelatihan, hubungan masyarakat, dan protokol di lingkungan BPS;
 - e. Pengkoordinasian penyusunan peraturan perundang-undangan yang berkaitan dengan tugas BPS; dan
 - f. Pelaksanaan tugas sesuai kebijakan yang ditetapkan oleh Kepala BPS.
4. Indikator Kinerja Utama :

No.	Sasaran	Indikator Kinerja Utama	Penanggung Jawab	Sumber Data	Penjelasan
(1)	(2)	(3)	(4)	(5)	(6)
1.	Peningkatan birokrasi yang akuntabel	1.a. Opini terhadap Laporan Keuangan BPS oleh BPK	– Biro Bina Program – Biro Keuangan – Biro Umum	Laporan Evaluasi Keuangan BPS oleh BPK	Jelas
1.1.	Meningkatnya pengawasan dan akuntabilitas kinerja aparatur BPS	1.1.a. Hasil Penilaian SAKIP oleh Kementerian PAN-RB 1.1.b. Hasil Penilaian Reformasi Birokrasi oleh Kementerian PAN-RB	– Biro Bina Program – Biro Bina Program – Biro Keuangan – Biro Kepegawaian – Biro Humas dan Hukum – Biro Umum	Laporan Hasil Evaluasi SAKIP KemenPAN-RB Laporan Hasil Evaluasi Reformasi Birokrasi oleh KemenPAN-RB	Jelas Jelas
1.2.	Meningkatnya tata kelola penggunaan anggaran dan pelaksanaan kegiatan	1.2.a. Opini terhadap Laporan Keuangan BPS oleh BPK	– Biro Bina Program – Biro Keuangan – Biro Umum	Laporan Keuangan BPS oleh BPK	Jelas

No.	Sasaran	Indikator Kinerja Utama	Penanggung Jawab	Sumber Data	Penjelasan
(1)	(2)	(3)	(4)	(5)	(6)
1.3.	Pelaksanaan penataan kelembagaan dan komunikasi eksternal dan internal yang efektif	<p>1.3.a. Tingkat Kehadiran peserta eksternal pada aktivitas sosialisasi</p> <p>1.3.b. Persentase terselesaikannya kasus hukum yang terkait dengan kelembagaan, kepegawaian, ataupun kegiatan BPS</p>	<p>– Biro Humas dan Hukum</p> <p>– Biro Humas dan Hukum</p>	<p>Laporan Sosialisasi Kegiatan BPS</p> <p>Laporan Kegiatan Biro Humas dan Hukum</p>	<p>Jelas</p> <p>formula = $(x/y) \times 100\%$</p> <p>x = Jumlah terselesaikannya kasus hukum yang terkait dengan kelembagaan, kepegawaian, ataupun kegiatan BPS</p> <p>y = Jumlah kasus hukum yang terkait dengan kelembagaan, kepegawaian, ataupun kegiatan BPS</p>
2.	Peningkatan Kapasitas Sumber daya Manusia	2.a. Jumlah Fungsional Statistisi dan pranata komputer pada Kementerian/Lembaga	– Biro Kepegawaian	Sistem Informasi Kepegawaian	Jelas
2.1.	Meningkatnya kualitas manajemen sumber daya manusia BPS	<p>2.1.a. Persentase Pegawai yang menduduki jabatan fungsional tertentu</p> <p>2.1.b. Persentase Mahasiswa STIS yang lulus dengan masa pendidikan tepat waktu</p> <p>2.1.c. Jumlah Peserta Diklat Teknis dan Non Teknis yang lulus dengan Kategori Baik</p> <p>2.1.d. Persentase pegawai yang berpendidikan minimal Diploma IV atau Strata I</p>	<p>– Biro Kepegawaian</p> <p>– STIS</p> <p>– Pusdiklat</p> <p>– Biro Kepegawaian</p>	<p>Sistem Informasi Kepegawaian</p> <p>Laporan Kegiatan STIS</p> <p>Laporan Kegiatan Pusdiklat</p> <p>Sistem Informasi Kepegawaian</p>	<p>formula = $(x/y) \times 100\%$</p> <p>x = Jumlah pegawai yang menduduki jabatan fungsional tertentu</p> <p>y = Jumlah seluruh Pegawai BPS</p> <p>formula = $(x/y) \times 100\%$</p> <p>x = Jumlah Mahasiswa STIS yang lulus dengan masa pendidikan tepat waktu</p> <p>y = Jumlah seluruh Mahasiswa STIS</p> <p>Jelas</p> <p>formula = $(x/y) \times 100\%$</p> <p>x = Jumlah pegawai yang berpendidikan minimal Diploma IV atau Strata I</p>

No.	Sasaran	Indikator Kinerja Utama	Penanggung Jawab	Sumber Data	Penjelasan
(1)	(2)	(3)	(4)	(5)	(6)
2.2.	Meningkatnya kualitas pembinaan dalam penyelenggaraan SSN	2.2.a. Jumlah Fungsional Statistisi dan pranata komputer pada Kementerian/Lembaga	– Biro Kepegawaian	Sistem Informasi Kepegawaian	y = Jumlah seluruh pegawai BPS Jelas
3.	Peningkatan pelayanan perkantoran	3.a. Persentase pengguna layanan yang merasa puas terhadap pemenuhan sarana dan prasarana BPS	– Biro Umum	Survei Kebutuhan Data	formula = $(x/y) \cdot 100\%$ x = Jumlah pengguna layanan yang merasa puas terhadap pemenuhan sarana dan prasarana BPS y = Jumlah pengguna layanan
3.1.	Meningkatnya Kepuasan pegawai terhadap pelayanan kerumahtanggaan	3.1.a. Persentase Kepuasan pegawai terhadap pelayanan kerumahtanggaan	– Biro Umum	Survei Kepuasan Pegawai	formula = $(x/y) \cdot 100\%$ x = Jumlah pegawai yang puas terhadap pelayanan kerumahtanggaan y = Jumlah pegawai BPS
3.2.	Meningkatnya pengguna layanan yang puas terhadap sarana dan prasarana BPS	3.2.a. Persentase pengguna layanan yang merasa puas terhadap pemenuhan sarana dan prasarana BPS	– Biro Umum	Survei Kebutuhan Data	formula = $(x/y) \cdot 100\%$ x = Jumlah pengguna layanan yang merasa puas terhadap pemenuhan sarana dan prasarana BPS y = Jumlah pengguna layanan
		3.2.b. Persentase pengadaan sarana dan prasarana aparatur yang diselesaikan	– Biro Umum	Laporan Pekerjaan dan Realisasi Anggaran	formula = $(x/y) \cdot 100\%$ x = Jumlah pengadaan sarana dan prasarana aparatur yang diselesaikan y = Jumlah pengguna layanan

KEPALA BADAN PUSAT STATISTIK,



SURYAMIN

LAMPIRAN III
PERATURAN KEPALA BADAN PUSAT STATISTIK
NOMOR 3 TAHUN 2015
TENTANG
INDIKATOR KINERJA UTAMA DI LINGKUNGAN BADAN
PUSAT STATISTIK


INDIKATOR KINERJA UTAMA BIRO BINA PROGRAM

1. Nama Unit Organisasi : Biro Bina Program
2. Tugas : Melaksanakan penyelenggaraan dan koordinasi penyusunan rencana, penyusunan anggaran, rujukan standar harga, monitoring program, dan evaluasi program.
3. Fungsi :
 - a. Koordinasi dan pelaksanaan penyusunan rencana;
 - b. Koordinasi dan pelaksanaan penyusunan anggaran; dan
 - c. Pelaksanaan penyusunan rujukan standar harga, monitoring program, dan evaluasi program.
4. Indikator Kinerja Utama:

No.	Sasaran	Indikator Kinerja Utama	Penanggung Jawab	Sumber Data	Penjelasan
(1)	(2)	(3)	(4)	(5)	(6)
1.	Terlaksananya Perencanaan Program dan Kegiatan BPS yang terpadu	Jumlah Dokumen/Laporan Perencanaan dan Penganggaran yang terbit tepat waktu	– Biro Bina Program	Laporan Perencanaan, Penganggaran dan reformasi birokrasi	Jelas
		Jumlah hari yang dibutuhkan untuk penyusunan Renja BPS	– Biro Bina Program	Pengiriman dokumen Renja ke Bappenas	Jelas
		Persentase realisasi anggaran terhadap PAGU	– Biro Bina Program	Laporan realisasi anggaran	formula = $(x/y) \times 100\%$ x = Jumlah realisasi anggaran y = Jumlah pagu
2.	Peningkatan birokrasi yang akuntabel	Hasil Penilaian SAKIP oleh Kementerian PAN & RB	– Biro Bina Program	Laporan Hasil Evaluasi SAKIP KemenPAN-RB	Jelas
		Jumlah Laporan Monitoring, dan Evaluasi yang terbit tepat waktu	– Biro Bina Program	Laporan Monitoring, dan Evaluasi	Jelas
3.	Terlaksananya Reformasi Birokrasi Aparatur BPS	Jumlah Laporan Reformasi Birokrasi dan Statcap Cerdas yang terbit tepat waktu	– Biro Bina Program	Laporan Kegiatan Statcap Cerdas	Jelas

No.	Sasaran	Indikator Kinerja Utama	Penanggung Jawab	Sumber Data	Penjelasan
(1)	(2)	(3)	(4)	(5)	(6)
		Hasil Penilaian Reformasi Birokrasi oleh Kementerian PAN & RB	– Biro Bina Program	Hasil evaluasi Kemen PAN-RB terhadap Reformasi Birokrasi di BPS	Jelas

KEPALA BADAN PUSAT STATISTIK,



SURYAMIN

LAMPIRAN IV
 PERATURAN KEPALA BADAN PUSAT STATISTIK
 NOMOR 3 TAHUN 2015
 TENTANG
 INDIKATOR KINERJA UTAMA DI LINGKUNGAN BADAN
 PUSAT STATISTIK

INDIKATOR KINERJA UTAMA BIRO HUMAS DAN HUKUM

1. Nama Unit Organisasi : Biro Humas dan Hukum
2. Tugas : Melaksanakan penyelenggaraan kerja sama, protokoler, persidangan, penyiapan materi pimpinan, hubungan masyarakat, hukum, dan organisasi.
3. Fungsi :
 - a. Pelaksanaan kerja sama, keprotokolan, persidangan, dan penyiapan materi pimpinan;
 - b. Pelaksanaan hubungan masyarakat; dan
 - c. Pelaksanaan hukum dan organisasi.
4. Indikator Kinerja Utama :

No.	Sasaran	Indikator Kinerja Utama	Penanggung Jawab	Sumber Data	Penjelasan
(1)	(2)	(3)	(4)	(5)	(6)
1.	Terwujudnya layanan kehumasan, hubungan kelembagaan, dan hukum yang prima	Laporan Kehumasan, hubungan kelembagaan, dan hukum yang tepat waktu Persentase paparan <i>press release</i> Berita Resmi Statistik yang diselesaikan tepat waktu Persentase naskah pidato pimpinan yang diselesaikan tepat waktu	– Biro Humas dan Hukum – Biro Humas dan Hukum – Biro Humas dan Hukum	Laporan Kegiatan Biro Humas dan Hukum <i>Advanced Release Calendar</i> Laporan Kegiatan Biro Humas dan Hukum	Jelas formula = $(x/y) \times 100\%$ x = Jumlah paparan <i>press release</i> Berita Resmi Statistik yang diselesaikan tepat waktu y = Jumlah paparan <i>press release</i> Berita Resmi Statistik. formula = $(x/y) \times 100\%$ x = Jumlah naskah pidato pimpinan yang diselesaikan tepat waktu y = Jumlah naskah pidato pimpinan.

No.	Sasaran	Indikator Kinerja Utama	Penanggung Jawab	Sumber Data	Penjelasan
(1)	(2)	(3)	(4)	(5)	(6)
		Persentase permintaan kerjasama yang ditindaklanjuti	– Biro Humas dan Hukum	Laporan Kegiatan Biro Humas dan Hukum	formula = $(x/y) \cdot 100\%$ x = Jumlah permintaan kerjasama yang ditindaklanjuti y = Jumlah permintaan kerjasama
		Persentase pengurusan perjalanan dinas luar negeri yang diselesaikan	– Biro Humas dan Hukum	Laporan Kegiatan Biro Humas dan Hukum	formula = $(x/y) \cdot 100\%$ x = pengurusan perjalanan dinas luar negeri yang diselesaikan y = Jumlah perjalanan dinas luar negeri
		Persentase layanan persidangan yang dilaksanakan	– Biro Humas dan Hukum	Laporan Kegiatan Biro Humas dan Hukum	formula = $(x/y) \cdot 100\%$ x = Jumlah layanan persidangan yang dilaksanakan y = Jumlah persidangan
		Persentase koordinasi kelembagaan dalam dan luar negeri yang dilaksanakan	– Biro Humas dan Hukum	Laporan Kegiatan Biro Humas dan Hukum	formula = $(x/y) \cdot 100\%$ x = Jumlah koordinasi kelembagaan dalam dan luar negeri yang dilaksanakan y = Jumlah koordinasi kelembagaan dalam dan luar negeri
		Jumlah kegiatan <i>press release</i> data BPS yang diselenggarakan	– Biro Humas dan Hukum	Laporan Kegiatan Biro Humas dan Hukum	Jelas
		Tingkat Kehadiran peserta eksternal pada aktivitas sosialisasi	– Biro Humas dan Hukum	Laporan Kegiatan Biro Humas dan Hukum	Jelas
		Persentase permintaan kunjungan tamu dalam negeri yang ditindak lanjuti	– Biro Humas dan Hukum	Laporan Kegiatan Biro Humas dan Hukum	formula = $(x/y) \cdot 100\%$ x = Jumlah permintaan kunjungan tamu dalam negeri yang ditindak lanjuti y = Jumlah permintaan kunjungan tamu dalam negeri
		Jumlah penerbitan majalah internal	– Biro Humas dan Hukum	Katalog Publikasi BPS	Jelas

No.	Sasaran	Indikator Kinerja Utama	Penanggung Jawab	Sumber Data	Penjelasan
(1)	(2)	(3)	(4)	(5)	(6)
		Persentase permintaan wawancara yang dipenuhi	– Biro Humas dan Hukum	Laporan Kegiatan Biro Humas dan Hukum	formula = $(x/y)*100\%$ x = Jumlah permintaan wawancara yang dipenuhi y = Jumlah permintaan wawancara
		Persentase Terelesaikannya Peraturan perundang undangan yang diajukan	– Biro Humas dan Hukum	Laporan Kegiatan Biro Humas dan Hukum	formula = $(x/y)*100\%$ x = Jumlah Peraturan perundang undangan yang diselesaikan y = Jumlah Peraturan perundang undangan yang diajukan
		Persentase terselesaikannya kasus hukum yang terkait dengan kelembagaan, kepegawaian, ataupun kegiatan BPS	– Biro Humas dan Hukum	Laporan Kegiatan Biro Humas dan Hukum	formula = $(x/y)*100\%$ x = Jumlah terselesaikannya kasus hukum yang terkait dengan kelembagaan, kepegawaian, ataupun kegiatan BPS y = Jumlah kasus hukum yang terkait dengan kelembagaan, kepegawaian, ataupun kegiatan BPS.

KEPALA BADAN PUSAT STATISTIK,



SURYAMIN

LAMPIRAN V
PERATURAN KEPALA BADAN PUSAT STATISTIK
NOMOR 3 TAHUN 2015
TENTANG
INDIKATOR KINERJA UTAMA DI LINGKUNGAN BADAN
PUSAT STATISTIK

INDIKATOR KINERJA UTAMA BIRO KEPEGAWAIAN

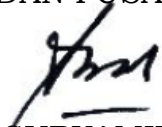
1. Nama Unit Organisasi : Biro Kepegawaian
2. Tugas : Melaksanakan penyelenggaraan administrasi kepegawaian, mutasi pegawai, kesejahteraan pegawai, pengembangan pegawai, dan jabatan fungsional.
3. Fungsi :
 - a. Pelaksanaan administrasi kepegawaian;
 - b. Pelaksanaan mutasi pegawai;
 - c. Pelaksanaan urusan kesejahteraan dan pengembangan pegawai; dan pelaksanaan jabatan fungsional.
4. Indikator Kinerja Utama :

No.	Sasaran	Indikator Kinerja Utama	Penanggung Jawab	Sumber Data	Penjelasan
(1)	(2)	(3)	(4)	(5)	(6)
1.	Terwujudnya tata kelola kepegawaian yang prima	Laporan Perencanaan, Pembinaan, dan Manajemen Kepegawaian yang tepat waktu Persentase data mutasi kepegawaian yang di <i>update</i> Persentase Penyelesaian usulan Kartu Pegawai, Karis, dan Karsu Persentase usulan mutasi pegawai yang ditindaklanjuti	– Biro Kepegawaian – Biro Kepegawaian – Biro Kepegawaian – Biro Kepegawaian	Laporan Kegiatan Biro Kepegawaian Laporan Kegiatan Biro Kepegawaian Laporan Kegiatan Biro Kepegawaian Laporan Kegiatan Biro Kepegawaian	Jelas formula = $(x/y)*100\%$ x = Jumlah data mutasi kepegawaian yang di <i>update</i> y = Jumlah data mutasi kepegawaian formula = $(x/y)*100\%$ x = Jumlah usulan Kartu Pegawai, Karis, dan Karsu yang selesai y = Jumlah usulan Kartu Pegawai, Karis, dan Karsu formula = $(x/y)*100\%$ x = Jumlah usulan mutasi pegawai yang ditindaklanjuti y = Jumlah usulan mutasi pegawai

No.	Sasaran	Indikator Kinerja Utama	Penanggung Jawab	Sumber Data	Penjelasan
(1)	(2)	(3)	(4)	(5)	(6)
		Persentase pegawai yang lulus ujian dinas dan ujian penyesuaian ijazah	– Biro Kepegawaian	Laporan Kegiatan Biro Kepegawaian	formula = $(x/y)*100\%$ x = Jumlah pegawai yang lulus ujian dinas dan ujian penyesuaian ijazah y = Jumlah pegawai yang mengikuti ujian dinas dan ujian penyesuaian ijazah
		Jumlah pejabat yang mengikuti pemeriksaan kesehatan (<i>medical check up</i>)	– Biro Kepegawaian	Laporan Kegiatan Biro Kepegawaian	Jelas
		Jumlah peraturan perundang-undangan di bidang kepegawaian yang ditetapkan	– Biro Kepegawaian	Laporan Kegiatan Biro Kepegawaian	Jelas
		Persentase usulan penerbitan SK Tugas Belajar dan SK aktif kembali yang diselesaikan	– Biro Kepegawaian	Laporan Kegiatan Biro Kepegawaian	formula = $(x/y)*100\%$ x = Jumlah usulan penerbitan SK Tugas Belajar dan SK aktif kembali yang diselesaikan y = Jumlah usulan penerbitan SK Tugas Belajar dan SK aktif kembali
		Persentase usulan mutasi pejabat fungsional tertentu yang ditindaklanjuti	– Biro Kepegawaian	Laporan Kegiatan Biro Kepegawaian	formula = $(x/y)*100\%$ x = Jumlah usulan mutasi pejabat fungsional tertentu yang ditindaklanjuti y = Jumlah usulan mutasi pejabat fungsional tertentu
		Persentase Pegawai yang menduduki jabatan fungsional tertentu	– Biro Kepegawaian	Sistem Informasi Kepegawaian	formula = $(x/y)*100\%$ x = Jumlah Pegawai yang menduduki jabatan fungsional tertentu y = Jumlah Pegawai BPS
		Jumlah Fungsional Statistisi pada Kementerian/Lembaga	– Biro Kepegawaian	Sistem Informasi Kepegawaian	Jelas

No.	Sasaran	Indikator Kinerja Utama	Penanggung Jawab	Sumber Data	Penjelasan
(1)	(2)	(3)	(4)	(5)	(6)
		Jumlah Fungsional pranata komputer pada Kementerian/Lembaga	- Biro Kepegawaian	Sistem Informasi Kepegawaian	Jelas

KEPALA BADAN PUSAT STATISTIK,



SURYAMIN

LAMPIRAN VI
 PERATURAN KEPALA BADAN PUSAT STATISTIK
 NOMOR 3 TAHUN 2015
 TENTANG
 INDIKATOR KINERJA UTAMA DI LINGKUNGAN BADAN
 PUSAT STATISTIK

INDIKATOR KINERJA UTAMA BIRO KEUANGAN

1. Nama Unit Organisasi : Biro Keuangan
2. Tugas : Melaksanakan penyelenggaraan administrasi keuangan, perbendaharaan, verifikasi, dan akuntansi.
3. Fungsi :
 - a. Pelaksanaan administrasi keuangan;
 - b. Pelaksanaan perbendaharaan;
 - c. Pelaksanaan verifikasi; dan
 - d. Pelaksanaan akuntansi.
4. Indikator Kinerja Utama :

No.	Sasaran	Indikator Kinerja Utama	Penanggung Jawab	Sumber Data	Penjelasan
(1)	(2)	(3)	(4)	(5)	(6)
1.	Terwujudnya Layanan Administrasi keuangan yang efektif dan efisien	<p>Jumlah Laporan Keuangan yang terbit tepat waktu</p> <p>Persentase TGR yang ditindaklanjuti</p> <p>Persentase Surat Permintaan Pembayaran yang menjadi Surat Perintah Membayar</p> <p>Persentase SPM yang menjadi SP2D</p> <p>Persentase SPM yang terbit sesuai standar ketentuan</p>	<p>– Biro Keuangan</p> <p>– Biro Keuangan</p> <p>– Biro Keuangan</p> <p>– Biro Keuangan</p>	<p>Laporan Kegiatan Biro Keuangan</p> <p>Laporan Kegiatan Biro Keuangan</p> <p>Laporan Kegiatan Biro Keuangan</p> <p>Laporan Kegiatan Biro Keuangan</p>	<p>Jelas</p> <p>formula = $(x/y)*100\%$ x = Jumlah TGR yang ditindaklanjuti y = Jumlah TGR</p> <p>formula = $(x/y)*100\%$ x = Jumlah Surat Permintaan Pembayaran yang menjadi Surat Perintah Membayar y = Jumlah Surat Permintaan Pembayaran</p> <p>formula = $(x/y)*100\%$ x = Jumlah SPM yang menjadi SP2D y = Jumlah SPM</p> <p>formula = $(x/y)*100\%$ x = Jumlah SPM yang terbit sesuai standar ketentuan y = Jumlah SPM</p>

No.	Sasaran	Indikator Kinerja Utama	Penanggung Jawab	Sumber Data	Penjelasan
(1)	(2)	(3)	(4)	(5)	(6)
		Persentase SP2D yang <i>dientry</i> kedalam aplikasi SPM	– Biro Keuangan	Laporan Kegiatan Biro Keuangan	formula = $(x/y)*100\%$ x = Jumlah SP2D yang <i>dientry</i> kedalam aplikasi SPM y = Jumlah SP2D
		Persentase satker yang mengirimkan data <i>e-audit</i> bulanan	– Biro Keuangan	Laporan Kegiatan Biro Keuangan	formula = $(x/y)*100\%$ x = Jumlah satker yang mengirimkan data <i>e-audit</i> bulanan y = Jumlah Satker
		Tingkat akurasi data realisasi keuangan BPS (LK BPS- <i>unaudited</i> ke LK BPS- <i>audited</i>)	– Biro Keuangan	Laporan Kegiatan Biro Keuangan	Jelas
		Opini terhadap Laporan Keuangan BPS oleh BPK	– Biro Keuangan	Laporan Keuangan BPS oleh BPK	Jelas

KEPALA BADAN PUSAT STATISTIK,



SURYAMIN

LAMPIRAN VII
 PERATURAN KEPALA BADAN PUSAT STATISTIK
 NOMOR 3 TAHUN 2015
 TENTANG
 INDIKATOR KINERJA UTAMA DI LINGKUNGAN BADAN
 PUSAT STATISTIK

INDIKATOR KINERJA UTAMA BIRO UMUM

1. Nama Unit Organisasi : Biro Umum
2. Tugas : Melaksanakan penyelenggaraan urusan rumah tangga, inventarisasi, penyimpanan, penghapusan, layanan pengadaan, arsip, ekspedisi, dan penggandaan.
3. Fungsi :
 - a. Pelaksanaan urusan rumah tangga;
 - b. Pelaksanaan inventarisasi, penyimpanan, dan penghapusan;
 - c. Pelaksanaan pengadaan, arsip, dan ekspedisi; dan
 - d. Pelaksanaan penggandaan.
4. Indikator Kinerja Utama :

No.	Sasaran	Indikator Kinerja Utama	Penanggung Jawab	Sumber Data	Penjelasan
(1)	(2)	(3)	(4)	(5)	(6)
1.	Terwujudnya Pengelolaan aset BMN yang akuntabel dan transparan	Jumlah Satker yang menyampaikan Laporan Pengawasan dan Pengendalian BMN	- Biro Umum	Laporan Kegiatan Biro Umum	Jelas
		Persentase usul Penetapan Status Penggunaan yang telah diajukan ke DJKN	- Biro Umum	Laporan Kegiatan Biro Umum	formula = $(x/y) \times 100\%$ x = Jumlah usul Penetapan Status Penggunaan yang telah diajukan ke DJKN y = Jumlah usul Penetapan Status Penggunaan
		Persentase Permohonan Penetapan Status Penggunaan yang telah diterbitkan SK-nya	- Biro Umum	Laporan Kegiatan Biro Umum	formula = $(x/y) \times 100\%$ x = Jumlah Permohonan Penetapan Status Penggunaan yang telah diterbitkan SK-nya y = Jumlah usul Penetapan Status Penggunaan

No.	Sasaran	Indikator Kinerja Utama	Penanggung Jawab	Sumber Data	Penjelasan
(1)	(2)	(3)	(4)	(5)	(6)
		Persentase usulan penghapusan barang yang telah diterbitkan SK-nya	- Biro Umum	Laporan Kegiatan Biro Umum	formula = $(x/y) \times 100\%$ x = Jumlah usulan penghapusan barang yang telah diterbitkan SK-nya y = Jumlah usulan penghapusan barang
		Persentase penyelesaian masalah yang timbul dalam pelaksanaan pengadaan	- Biro Umum	Laporan Kegiatan Biro Umum	formula = $(x/y) \times 100\%$ x = Jumlah penyelesaian masalah yang timbul dalam pelaksanaan pengadaan y = Jumlah masalah yang timbul dalam pelaksanaan pengadaan
		Persentase jumlah Surat Permintaan Mencetak yang ditindaklanjuti	- Biro Umum	Laporan Kegiatan Biro Umum	formula = $(x/y) \times 100\%$ x = Jumlah jumlah Surat Permintaan Mencetak yang ditindaklanjuti y = Jumlah Surat Permintaan Mencetak
		Persentase Kepuasan pegawai terhadap pelayanan kerumahtanggaan	- Biro Umum	Laporan Kegiatan Biro Umum	formula = $(x/y) \times 100\%$ x = Jumlah Kepuasan pegawai terhadap pelayanan kerumahtanggaan y = Jumlah pelayanan kerumahtanggaan
		Persentase penerimaan hibah barang langsung yang telah diajukan permohonan register dan pengesahannya ke DJPU	- Biro Umum	Laporan Kegiatan Biro Umum	formula = $(x/y) \times 100\%$ x = Jumlah penerimaan hibah barang langsung yang telah diajukan permohonan register dan pengesahannya ke DJPU y = Jumlah penerimaan hibah barang langsung

KEPALA BADAN PUSAT STATISTIK,



SURYAMIN

LAMPIRAN VIII
PERATURAN KEPALA BADAN PUSAT STATISTIK
NOMOR 3 TAHUN 2015
TENTANG
INDIKATOR KINERJA UTAMA DI LINGKUNGAN BADAN
PUSAT STATISTIK

INDIKATOR KINERJA UTAMA
PUSAT PENDIDIKAN DAN PELATIHAN (PUSDIKLAT)

1. Nama Unit Organisasi : Pusat Pendidikan Dan Pelatihan (Pusdiklat)
2. Tugas : Melaksanakan penyelenggaraan Pendidikan dan pelatihan prajabatan dan kepemimpinan serta teknis dan fungsional.
3. Fungsi :
 - a. Pelaksanaan urusan tata usaha;
 - b. Pelaksanaan pendidikan dan pelatihan prajabatan dan kepemimpinan
 - c. Pelaksanaan pendidikan dan pelatihan teknis dan fungsional;
4. Indikator Kinerja Utama :

No.	Sasaran	Indikator Kinerja Utama	Penanggung Jawab	Sumber Data	Penjelasan
(1)	(2)	(3)	(4)	(5)	(6)
1.	Terwujudnya Layanan Pendidikan dan Pelatihan	Persentase Peserta Diklat Prajabatan dan Kepemimpinan yang lulus dengan kategori memuaskan	- Pusdiklat	Laporan Kegiatan Pusat Pendidikan dan Pelatihan	formula = $(x/y)*100\%$ x = Jumlah Peserta Diklat Prajabatan dan Kepemimpinan yang lulus dengan kategori memuaskan y = Jumlah Peserta Diklat Prajabatan dan Kepemimpinan
		Persentase Peserta Diklat Teknis dan Fungsional yang lulus dengan kategori baik	- Pusdiklat	Laporan Kegiatan Pusat Pendidikan dan Pelatihan	formula = $(x/y)*100\%$ x = Jumlah Peserta Diklat Teknis dan Fungsional yang lulus dengan kategori baik y = Jumlah Peserta Diklat Teknis dan Fungsional
		Persentase Kepuasan Peserta diklat terhadap penyelenggaraan diklat	- Pusdiklat	Laporan Kegiatan Pusat Pendidikan dan Pelatihan	formula = $(x/y)*100\%$ x = Jumlah Kepuasan Peserta diklat terhadap penyelenggaraan diklat y = Jumlah peserta diklat

No.	Sasaran	Indikator Kinerja Utama	Penanggung Jawab	Sumber Data	Penjelasan
(1)	(2)	(3)	(4)	(5)	(6)
		Persentase Surat Ijin Belajar yang diselesaikan	- Pusdiklat	Laporan Kegiatan Pusat Pendidikan dan Pelatihan	formula = $(x/y)*100\%$ x = Jumlah Surat Ijin Belajar yang diselesaikan. y = Jumlah Surat Ijin Belajar
		Jumlah Pegawai yang mengikuti Tugas Belajar yang dibiayai BPS	- Pusdiklat	Laporan Kegiatan Pusat Pendidikan dan Pelatihan	Jelas
2.	Terwujudnya akuntabilitas kinerja yang transparan	Hasil Penilaian SAKIP oleh Inspektorat	- Pusdiklat	Laporan Hasil Evaluasi SAKIP oleh Inspektorat	Jelas

KEPALA BADAN PUSAT STATISTIK,



SURYAMIN

LAMPIRAN IX
PERATURAN KEPALA BADAN PUSAT STATISTIK
NOMOR 3 TAHUN 2015
TENTANG
INDIKATOR KINERJA UTAMA DI LINGKUNGAN BADAN
PUSAT STATISTIK


INDIKATOR KINERJA UTAMA
SEKOLAH TINGGI ILMU STATISTIK (STIS)

1. Nama Unit Organisasi : Sekolah Tinggi Ilmu Statistik (STIS)
2. Tugas : Penyelenggaraan program pendidikan profesional di bidang statistik.
3. Fungsi :
 - a. Pelaksanaan pengembangan pendidikan;
 - b. Pelaksanaan penelitian untuk pengembangan ilmu pengetahuan dan teknologi khususnya di bidang statistik;
 - c. Pelaksanaan pengabdian kepada masyarakat;
 - d. Pelaksanaan kegiatan civitas akademika;
 - e. Pelaksanaan kegiatan layanan akademik dan kemahasiswaan, administrasi umum serta pengelolaan terhadap sarana dan prasarana.
4. Indikator Kinerja Utama :

No.	Sasaran	Indikator Kinerja Utama	Penanggung Jawab	Sumber Data	Penjelasan
(1)	(2)	(3)	(4)	(5)	(6)
1.	Tersedianya Ahli Statistik Terapan yang berkualitas Unggul	Persentase Mahasiswa STIS yang lulus dengan masa pendidikan tepat waktu	- STIS	Laporan Kegiatan Sekolah Tinggi Ilmu Statistik	formula = $(x/y) \times 100\%$ x = Jumlah Mahasiswa STIS yang lulus tepat waktu y = Jumlah Mahasiswa STIS
		Persentase dosen yang melakukan penelitian	- STIS	Laporan Kegiatan Sekolah Tinggi Ilmu Statistik	formula = $(x/y) \times 100\%$ x = Jumlah dosen yang melakukan penelitian y = Jumlah dosen
		Jumlah pengabdian kepada masyarakat	- STIS	Laporan Kegiatan Sekolah Tinggi Ilmu Statistik	Jelas
		Indeks Persepsi pemahaman tentang hasil penelitian dosen STIS	- STIS	Laporan Kegiatan Sekolah Tinggi Ilmu Statistik	Jelas

No.	Sasaran	Indikator Kinerja Utama	Penanggung Jawab	Sumber Data	Penjelasan
(1)	(2)	(3)	(4)	(5)	(6)
		Indeks Persepsi pemahaman tentang hasil pengabdian terhadap masyarakat	- STIS	Laporan Kegiatan Sekolah Tinggi Ilmu Statistik	Jelas
2.	Terwujudnya akuntabilitas kinerja yang transparan	Hasil Penilaian SAKIP oleh Inspektorat	- STIS	Laporan Hasil Evaluasi SAKIP oleh Inspektorat	Jelas

KEPALA BADAN PUSAT STATISTIK,



SURYAMIN

LAMPIRAN X
PERATURAN KEPALA BADAN PUSAT STATISTIK
NOMOR 3 TAHUN 2015
TENTANG
INDIKATOR KINERJA UTAMA DI LINGKUNGAN BADAN
PUSAT STATISTIK

INDIKATOR KINERJA UTAMA
DEPUTI BIDANGMETODOLOGI DAN INFORMASI STATISTIK

1. Nama Unit Organisasi : Deputi Bidang Metodologi dan Informasi Statistik
2. Tugas : Melaksanakan perumusan dan pelaksanaan kebijakan dibidang metodologi dan informasi statistik.
3. Fungsi :
 - a. Perumusan kebijakan teknis pelaksanaan, pemberian bimbingan, dan pembinaan dibidang pengembangan metodologi sensus dan survei, diseminasi statistik, dan sistem informasi statistik;
 - b. Pengendalian terhadap kebijakan teknis dibidang pengembangan metodologi sensus dan survei, diseminasi statistik, dan sistem informasi statistik;
 - c. Pelaksanaan pengembangan metodologi sensus dan survei, diseminasi statistik, dan sistem informasi statistik; dan
 - d. Pelaksanaan tugas sesuai kebijakan yang ditetapkan oleh Kepala BPS.
4. Indikator Kinerja Utama :

No.	Sasaran	Indikator Kinerja Utama	Penanggung Jawab	Sumber Data	Penjelasan
(1)	(2)	(3)	(4)	(5)	(6)
1.	Peningkatan Metodologi Sensus dan survei	1.a. Persentase pemutakhiran data MFD dan MBS	– Direktorat Pengembangan Metodologi Sensus dan Survei	Pengembangan Desain Sensus dan Survei	formula = $(x/y)*100\%$ x = Jumlah pemutakhiran data MFD dan MBS y = Jumlah data MFD dan MBS
1.1.	Tersedianya dukungan Metodologi Sensus dan survei yang tepat guna	1.1.a. Persentase pemutakhiran data MFD dan MBS	– Direktorat Pengembangan Metodologi Sensus dan Survei	Pengembangan dan Penyusunan Kerangka Sampel Statistik	Formula = $(x/y)*100\%$ x = Jumlah pemutakhiran data MFD dan MBS y = Jumlah data MFD dan MBS
		1.1.b. Jumlah Peta desa dan blok sensus yang <i>diupdate</i>	– Direktorat Pengembangan Metodologi Sensus dan Survei	Sistem Informasi Master File Desa	Jelas

No.	Sasaran	Indikator Kinerja Utama	Penanggung Jawab	Sumber Data	Penjelasan
(1)	(2)	(3)	(4)	(5)	(6)
2.	Peningkatan pelayanan prima hasil kegiatan statistik	2.a. Persentase Konsumen yang puas akan layanan data BPS	– Direktorat Sistem Informasi Statistik	Survei Kebutuhan Data Survei Kepuasan Konsumen	formula = $(x/y)*100\%$ x = Jumlah Konsumen yang puas akan layanan data BPS y = Jumlah konsumen data BPS
2.1	Meningkatnya kualitas dan kuantitas penyebaran data dan informasi statistik kepada masyarakat	2.1.a. Jumlah pengunjung eksternal yang mengakses data dan informasi statistik melalui <i>website</i>	– Direktorat Diseminasi Statistik	Statistik pengunjung <i>domain</i> <i>www.bps.go.id</i>	Jelas
2.2.	Meningkatnya kemudahan akses terhadap data dan informasi statistik BPS	2.2.a. Persentase Konsumen yang puas terhadap akses data BPS 2.2.b. Persentase <i>uptime</i> layanan jaringan komunikasi	– Direktorat Diseminasi Statistik – Direktorat Sistem Informasi Statistik	Survei Kebutuhan Data Survei Kepuasan Konsumen Laporan Direktorat Sistem Informasi Statistik	formula = $(x/y)*100\%$ x = Jumlah Konsumen yang puas terhadap akses data BPS y = Jumlah konsumen data BPS formula = $(x/y)*100\%$ x = Jumlah <i>uptime</i> layanan jaringan komunikasi y = Jumlah layanan jaringan komunikasi
2.3.	Terwujudnya iklim yang kondusif untuk koordinasi dan Kerjasama dalam penyelenggaraan SSN	2.3.a. Jumlah metadata kegiatan statistik sektoral dan khusus yang dihimpun	– Direktorat Diseminasi Statistik	Laporan monitoring metadata statistik sektoral dan khusus	Jelas

KEPALA BADAN PUSAT STATISTIK,



SURYAMIN

LAMPIRAN XI
 PERATURAN KEPALA BADAN PUSAT STATISTIK
 NOMOR 3 TAHUN 2015
 TENTANG
 INDIKATOR KINERJA UTAMA DI LINGKUNGAN BADAN
 PUSAT STATISTIK

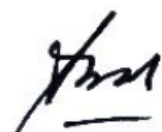
INDIKATOR KINERJA UTAMA
 DIREKTORAT PENGEMBANGAN METODOLOGI SENSUS DAN SURVEI

1. Nama Unit Organisasi : Direktorat Pengembangan Metodologi Sensus dan Survei
2. Tugas : Melaksanakan penyusunan dan pengembangan desain sensus dan survei, standardisasi statistik, klasifikasi statistik, kerangka sampel, dan pemetaan statistik.
3. Fungsi :
 - a. Pelaksanaan pengembangan desain sensus dan survei;
 - b. Pelaksanaan pengembangan standardisasi dan klasifikasi statistik;
 - c. Pelaksanaan pengembangan kerangka sampel; dan
 - d. Pelaksanaan pengembangan pemetaan statistik.
5. Indikator Kinerja Utama :

No.	Sasaran	Indikator Kinerja Utama	Penanggung Jawab	Sumber Data	Penjelasan
(1)	(2)	(3)	(4)	(5)	(6)
1.	Tersedianya dokumen, laporan, publikasi, dan sistem aplikasi Pengembangan Metodologi Sensus dan survei yang tepat guna	Jumlah Dokumen desain sampling Sensus dan survei yang mutakhir	– Direktorat Pengembangan Metodologi Sensus dan Survei	Laporan Kegiatan Direktorat Pengembangan Metodologi Sensus dan Survei	Jelas
		Jumlah publikasi standarisasi dan klasifikasi statistik yang terbit tepat waktu	– Direktorat Pengembangan Metodologi Sensus dan Survei	Laporan Kegiatan Direktorat Pengembangan Metodologi Sensus dan Survei	Jelas
		Jumlah Dokumen Pengembangan kerangka Sampel survei yang mutakhir	– Direktorat Pengembangan Metodologi Sensus dan Survei	Laporan Kegiatan Direktorat Pengembangan Metodologi Sensus dan Survei	Jelas
		Persentase data IBR yang <i>terupdate</i>	– Direktorat Pengembangan Metodologi Sensus dan Survei	Laporan Kegiatan Direktorat Pengembangan Metodologi Sensus dan Survei	formula = $(x/y) \times 100\%$ x = Jumlah data IBR yang <i>terupdate</i> y = Jumlah data IBR

No.	Sasaran	Indikator Kinerja Utama	Penanggung Jawab	Sumber Data	Penjelasan
(1)	(2)	(3)	(4)	(5)	(6)
		Persentase pemutakhiran data MFD dan MBS	– Direktorat Pengembangan Metodologi Sensus dan Survei	Data MFD dan MBS	Jelas
		Jumlah sistem aplikasi Pengembangan desain sensus dan survei yang dikembangkan dan dipelihara	– Direktorat Pengembangan Metodologi Sensus dan Survei	Laporan Kegiatan Direktorat Pengembangan Metodologi Sensus dan Survei	Jelas
		Jumlah laporan peta desa yang mutakhir	– Direktorat Pengembangan Metodologi Sensus dan Survei	Data MFD dan MBS	Jelas
		Jumlah Peta desa dan blok sensus yang <i>diupdate</i>	– Direktorat Pengembangan Metodologi Sensus dan Survei	Data MFD dan MBS	Jelas

KEPALA BADAN PUSAT STATISTIK,


 SURYAMIN

LAMPIRAN XII
PERATURAN KEPALA BADAN PUSAT STATISTIK
NOMOR 3 TAHUN 2015
TENTANG
INDIKATOR KINERJA UTAMA DI LINGKUNGAN BADAN
PUSAT STATISTIK

INDIKATOR KINERJA UTAMA
DIREKTORAT DISEMINASI STATISTIK

1. Nama Unit Organisasi : Direktorat Diseminasi Statistik
2. Tugas : Melaksanakan penyelenggaraan kegiatan pengelolaan rujukan statistik, publikasi dan kompilasi statistik, layanan dan promosi statistik, dan pengelolaan perpustakaan dan dokumentasi statistik.
3. Fungsi :
 - a. Pelaksanaan pengelolaan rujukan statistik;
 - b. Pelaksanaan pengelolaan publikasi dan kompilasi statistik;
 - c. Pelaksanaan pengelolaan layanan dan promosi statistik; dan
 - d. Pelaksanaan pengelolaan perpustakaan dan dokumentasi statistik.
4. Indikator Kinerja Utama :

No.	Sasaran	Indikator Kinerja Utama	Penanggung Jawab	Sumber Data	Penjelasan
(1)	(2)	(3)	(4)	(5)	(6)
1.	Tersedianya Sistem informasi dan sarana lainnya pendukung diseminasi hasil kegiatan statistik	Jumlah sistem pendukung layanan untuk diseminasi data dan informasi statistik yang dikembangkan dan atau dipelihara	– Direktorat Diseminasi Statistik	Laporan Kegiatan Direktorat Diseminasi Statistik	Jelas
		Jumlah Publikasi yang terbit tepat waktu	– Direktorat Diseminasi Statistik	Laporan Kegiatan Direktorat Diseminasi Statistik	Jelas
		Jumlah Publikasi/Laporan statistik yang memiliki ISSN/ISBN	– Direktorat Diseminasi Statistik	Laporan Kegiatan Direktorat Diseminasi Statistik	Jelas
		Jumlah pemenuhan layanan permintaan ISSN dan ISBN	– Direktorat Diseminasi Statistik	Laporan layanan permintaan ISSN dan ISBN	Jelas
		Jumlah metadata kegiatan statistik dasar yang dihimpun	– Direktorat Diseminasi Statistik	Laporan monitoring metadata statistik sektoral dan khusus	Jelas

No.	Sasaran	Indikator Kinerja Utama	Penanggung Jawab	Sumber Data	Penjelasan
(1)	(2)	(3)	(4)	(5)	(6)
		Jumlah metadata kegiatan statistik sektoral dan khusus yang dihimpun	– Direktorat Diseminasi Statistik	Laporan monitoring metadata statistik sektoral dan khusus	Jelas
		Jumlah metadata kegiatan statistik dasar, sektoral, dan khusus yang masuk dalam Sirusa	– Direktorat Diseminasi Statistik	Laporan monitoring metadata statistik sektoral dan khusus	Jelas
		Jumlah dokumen SKD yang dihimpun	– Direktorat Diseminasi Statistik	Analisis Survei Kebutuhan Data	Jelas
2.	Terjalannya hubungan dengan pengguna data	Jumlah aktivitas layanan langsung terhadap konsumen	– Direktorat Diseminasi Statistik	Laporan Kegiatan Direktorat Diseminasi	Jelas
		Persentase Konsumen yang puas akan layanan data BPS	– Direktorat Diseminasi Statistik	Survei Kebutuhan Data Survei Kepuasan Konsumen	formula = $(x/y) \times 100\%$ x = Jumlah Konsumen yang puas akan layanan data BPS y = Jumlah konsumen data BPS
		Jumlah pengunjung eksternal yang mengakses data dan informasi statistik melalui <i>website</i>	– Direktorat Diseminasi Statistik	Statistik pengunjung <i>www.bps.go.id</i>	Jelas
		Jumlah satker yang memiliki <i>website</i> yang terhubung secara <i>online</i>	– Direktorat Diseminasi Statistik	Laporan Kegiatan Direktorat Diseminasi	Jelas

KEPALA BADAN PUSAT STATISTIK,



SURYAMIN

LAMPIRAN XIII
 PERATURAN KEPALA BADAN PUSAT STATISTIK
 NOMOR 3 TAHUN 2015
 TENTANG
 INDIKATOR KINERJA UTAMA DI LINGKUNGAN BADAN
 PUSAT STATISTIK


INDIKATOR KINERJA UTAMA
 DIREKTORAT SISTEM INFORMASI STATISTIK

1. Nama Unit Organisasi : Direktorat Sistem Informasi Statistik
2. Tugas : Melaksanakan penyelenggaraan integrasi pengolahan data, jaringan komunikasi data, pengembangan basis data, dan pengelolaan teknologi informasi.
3. Fungsi :
 - a. Pelaksanaan integrasi pengolahan data;
 - b. Pelaksanaan jaringan komunikasi data;
 - c. Pelaksanaan pengembangan basis data; dan
 - d. Pelaksanaan pengelolaan teknologi informasi.
4. Indikator Kinerja Utama :

No.	Sasaran	Indikator Kinerja Utama	Penanggung Jawab	Sumber Data	Penjelasan
(1)	(2)	(3)	(4)	(5)	(6)
1.	Terlaksananya integrasi dan pengolahan data dengan dukungan jaringan komunikasi yang handal	Jumlah Sistem informasi / aplikasi pengolahan yang dibuat / dikembangkan / dipelihara	- Direktorat Sistem Informasi Statistik	Laporan Kegiatan Direktorat SIS	Jelas
		Persentase hasil pengolahan data yang dikirim ke BPS pusat tepat waktu	- Direktorat Sistem Informasi Statistik	Laporan Kegiatan Direktorat SIS	formula = $(x/y)*100\%$ x = Jumlah hasil pengolahan data yang dikirim ke BPS pusat tepat waktu y = Jumlah hasil pengolahan data yang dikirim ke BPS pusat
		Persentase <i>uptime</i> layanan jaringan komunikasi	- Direktorat Sistem Informasi Statistik	Laporan Kegiatan Direktorat SIS	formula = $(x/y)*100\%$ x = Jumlah uptime layanan jaringan komunikasi y = Jumlah layanan jaringan komunikasi
		Jumlah Dokumen Statcap Cerdas Bidang TI yang terbit tepat waktu	- Direktorat Sistem Informasi Statistik	Laporan Kegiatan Statcap Cerdas	Jelas

No.	Sasaran	Indikator Kinerja Utama	Penanggung Jawab	Sumber Data	Penjelasan
(1)	(2)	(3)	(4)	(5)	(6)
		Persentase pengembangan TIK BPS untuk integrasi statistik dari hulu ke hilir	– Direktorat Sistem Informasi Statistik	Laporan Kegiatan Direktorat SIS	formula = $(x/y) \times 100\%$ x = Jumlah pengembangan TIK BPS untuk integrasi statistik dari hulu ke hilir y = Jumlah TIK BPS untuk integrasi statistik dari hulu ke hilir
		Persentase perbaikan sarana TI yang sesuai dengan <i>Service level agreement</i>	– Direktorat Sistem Informasi Statistik	Laporan Kegiatan Direktorat SIS	formula = $(x/y) \times 100\%$ x = Jumlah perbaikan sarana TI yang sesuai dengan Service level agreement y = Jumlah perbaikan sarana TI
		Jumlah penambahan koleksi data yang dihimpun	– Direktorat Sistem Informasi Statistik	Laporan Kegiatan Direktorat SIS	Jelas
		Jumlah pengadaan perangkat pengolah data dan komunikasi	– Direktorat Sistem Informasi Statistik	Laporan Kegiatan Direktorat SIS	Jelas
		Persentase pengadaan perangkat pengolah data dan komunikasi yang diselesaikan	– Direktorat Sistem Informasi Statistik	Laporan Kegiatan Direktorat SIS	formula = $(x/y) \times 100\%$ x = Jumlah pengadaan perangkat pengolah data dan komunikasi yang diselesaikan y = Jumlah pengadaan perangkat pengolah data dan komunikasi

KEPALA BADAN PUSAT STATISTIK,



SURYAMIN

LAMPIRANXIV
PERATURAN KEPALA BADAN PUSAT STATISTIK
NOMOR 3 TAHUN 2015
TENTANG
INDIKATOR KINERJA UTAMA DI LINGKUNGAN BADAN
PUSAT STATISTIK

INDIKATOR KINERJA UTAMA
DEPUTI BIDANG STATISTIK SOSIAL

1. Nama Unit Organisasi : Deputi Bidang Statistik Sosial
2. Tugas : Melaksanakan perumusan dan pelaksanaan kebijakan dibidang statistik sosial.
3. Fungsi :
 - a. Perumusan kebijakan teknis pelaksanaan, pemberian bimbingan, dan pembinaan dibidang statistik kependudukan, kesejahteraan rakyat, dan ketahanan sosial;
 - b. Pengendalian terhadap kebijakan teknis dibidang statistik kependudukan, kesejahteraan rakyat, dan ketahanan sosial;
 - c. Pelaksanaan pengembangan statistik kependudukan, kesejahteraan rakyat, dan ketahanan sosial; dan
 - d. Pelaksanaan tugas sesuai kebijakan yang ditetapkan oleh Kepala BPS.
4. Indikator Kinerja Utama :

No.	Sasaran	Indikator Kinerja Utama	Penanggung Jawab	Sumber Data	Penjelasan
(1)	(2)	(3)	(4)	(5)	(6)
1.	Peningkatan kualitas data statistik bidang sosial	1.a. Persentase konsumen yang merasa puas dengan kualitas data statistik bidang Sosial	<ul style="list-style-type: none">- Direktorat Statistik Kependudukan dan ketenagakerjaan- Direktorat Statistik Kesejahteraan Rakyat- Direktorat Statistik Ketahanan Sosial	Survei Kebutuhan Data	formula = $(x/y)*100\%$ x = Jumlah konsumen yang merasa puas dengan kualitas data statistik bidang Sosial y = Jumlah konsumen
1.1	Meningkatnya kepercayaan pengguna terhadap kualitas data statistik bidang sosial	1.1.a. Persentase konsumen yang merasa puas dengan kelengkapan data statistik bidang Sosial	<ul style="list-style-type: none">- Direktorat Statistik Kependudukan dan ketenagakerjaan- Direktorat Statistik Kesejahteraan Rakyat- Direktorat Statistik Ketahanan Sosial	Survei Kebutuhan Data	formula = $(x/y)*100\%$ x = Jumlah konsumen yang merasa puas dengan kelengkapan data statistik bidang Sosial y = Jumlah konsumen

No.	Sasaran	Indikator Kinerja Utama	Penanggung Jawab	Sumber Data	Penjelasan
(1)	(2)	(3)	(4)	(5)	(6)
1.2.	Menyediakan data statistik bidang sosial yang berkualitas	1.1.b. Persentase konsumen yang merasa puas dengan akurasi data statistik bidang Sosial	<ul style="list-style-type: none"> - Direktorat Statistik Kependudukan dan ketenagakerjaan - Direktorat Statistik Kesejahteraan Rakyat - Direktorat Statistik Ketahanan Sosial 	Survei Kebutuhan Data	<p>formula = $(x/y) \times 100\%$</p> <p>x = Jumlah konsumen yang merasa puas dengan akurasi data statistik bidang Sosial</p> <p>y = Jumlah konsumen</p>
		1.1.c. Persentase konsumen yang merasa puas dengan kemutakhiran data statistik bidang Sosial	<ul style="list-style-type: none"> - Direktorat Statistik Kependudukan dan ketenagakerjaan - Direktorat Statistik Kesejahteraan Rakyat - Direktorat Statistik Ketahanan Sosial 	Survei Kebutuhan Data	<p>formula = $(x/y) \times 100\%$</p> <p>x = Jumlah konsumen yang merasa puas dengan kemutakhiran data statistik bidang Sosial</p> <p>y = Jumlah Jumlah konsumen</p>
		1.2.a. Jumlah Aktivitas statistik yang mempublikasikan nilai akurasi	<ul style="list-style-type: none"> - Direktorat Statistik Kependudukan dan ketenagakerjaan - Direktorat Statistik Kesejahteraan Rakyat - Direktorat Statistik Ketahanan Sosial 	Laporan Kegiatan Deputi Bidang Sosial	Jelas
		1.2.b. Jumlah Publikasi/Laporan Statistik bidang Sosial yang terbit tepat waktu	<ul style="list-style-type: none"> - Direktorat Statistik Kependudukan dan ketenagakerjaan - Direktorat Statistik Kesejahteraan Rakyat - Direktorat Statistik Ketahanan Sosial 	Laporan Kegiatan Deputi Bidang Sosial	Jelas
		1.2.c. Jumlah Publikasi/Laporan Statistik bidang Sosial yang memiliki ISSN/ISBN	<ul style="list-style-type: none"> - Direktorat Statistik Kependudukan dan ketenagakerjaan - Direktorat Statistik Kesejahteraan Rakyat - Direktorat Statistik Ketahanan Sosial 	Katalog Publikasi BPS	Jelas
		1.2.d. Jumlah Publikasi/Laporan Sensus Penduduk	<ul style="list-style-type: none"> - Direktorat Statistik Kependudukan dan ketenagakerjaan - Direktorat Statistik Kesejahteraan Rakyat - Direktorat Statistik Ketahanan Sosial 	Laporan Kegiatan Deputi Bidang Sosial	Jelas

No.	Sasaran	Indikator Kinerja Utama	Penanggung Jawab	Sumber Data	Penjelasan
(1)	(2)	(3)	(4)	(5)	(6)
1.3.	Meningkatnya kualitas hubungan dengan sumber data (<i>respondent engagement</i>)	<p>1.2.e. Jumlah Release data Statistik Bidang Sosial yang tepat waktu</p> <p>1.3.a. Persentase pemasukan dokumen (<i>response rate</i>) survei dengan pendekatan rumah tangga</p> <p>1.3.b. Persentase pemasukan dokumen (<i>response rate</i>) survei dengan pendekatan non rumah tangga non usaha</p>	<ul style="list-style-type: none"> - Direktorat Statistik Kependudukan dan ketenagakerjaan - Direktorat Statistik Kesejahteraan Rakyat - Direktorat Statistik Ketahanan Sosial - Direktorat Statistik Kependudukan dan ketenagakerjaan - Direktorat Statistik Kesejahteraan Rakyat - Direktorat Statistik Ketahanan Sosial - Direktorat Statistik Kependudukan dan ketenagakerjaan - Direktorat Statistik Kesejahteraan Rakyat - Direktorat Statistik Ketahanan Sosial 	<p>ARC Berita Resmi Statistik <i>www.bps.go.id</i></p> <p>Laporan Monitoring Kinerja BPS</p> <p>Laporan Monitoring Kinerja BPS</p>	<p>Jelas</p> <p>formula = $(x/y) \times 100\%$ x = Jumlah pemasukan dokumen (<i>response rate</i>) survei dengan pendekatan rumah tangga y = Jumlah dokumen survei dengan pendekatan rumah tangga</p> <p>formula = $(x/y) \times 100\%$ x = Jumlah pemasukan dokumen (<i>response rate</i>) survei dengan pendekatan non rumah tangga non usaha y = Jumlah dokumen survei dengan pendekatan non rumah tangga non usaha</p>
2.	Peningkatan kualitas hubungan dengan pengguna data	2.a. Jumlah Instansi Pemerintah dan swasta yang menerima publikasi BPS	<ul style="list-style-type: none"> - Direktorat Statistik Kependudukan dan ketenagakerjaan - Direktorat Statistik Kesejahteraan Rakyat - Direktorat Statistik Ketahanan Sosial 	Laporan <i>Mailling List</i> BPS	Jelas
2.1	Meningkatnya kualitas hubungan dengan pengguna data	2.1.a. Jumlah Instansi Pemerintah dan swasta yang menerima publikasi BPS	<ul style="list-style-type: none"> - Direktorat Statistik Kependudukan dan ketenagakerjaan - Direktorat Statistik Kesejahteraan Rakyat - Direktorat Statistik Ketahanan Sosial 	Laporan <i>Mailling List</i> BPS	Jelas

No.	Sasaran	Indikator Kinerja Utama	Penanggung Jawab	Sumber Data	Penjelasan
(1)	(2)	(3)	(4)	(5)	(6)
		2.1.b. Jumlah aktivitas Statistik Ketahanan Sosial yang metadatanya terdapat pada SiRusa	<ul style="list-style-type: none">- Direktorat Statistik Kependudukan dan ketenagakerjaan- Direktorat Statistik Kesejahteraan Rakyat- Direktorat Statistik Ketahanan Sosial	Metadata Statistik Dasar <i>sirusa.bps.go.id</i>	Jelas

KEPALA BADAN PUSAT STATISTIK,



SURYAMIN

LAMPIRAN XV
PERATURAN KEPALA BADAN PUSAT STATISTIK
NOMOR 3 TAHUN 2015
TENTANG
INDIKATOR KINERJA UTAMA DI LINGKUNGAN BADAN
PUSAT STATISTIK


INDIKATOR KINERJA UTAMA
DIREKTORAT STATISTIK KEPENDUDUKAN DAN KETENAGAKERJAAN

1. Nama Unit Organisasi : Direktorat Statistik Kependudukan Dan Ketenagakerjaan
2. Tugas : Melaksanakan penyelenggaraan statistik demografi, ketenagakerjaan, upah dan pendapatan tenaga kerja, dan mobilitas penduduk dan tenaga kerja.
3. Fungsi :
 - a. Pelaksanaan penyiapan, pengolahan, penyajian, analisis, evaluasi, pelaporan, dan pengembangan statistik demografi;
 - b. Pelaksanaan penyiapan, pengolahan, penyajian, analisis, evaluasi, pelaporan, dan pengembangan statistik ketenagakerjaan;
 - c. Pelaksanaan penyiapan, pengolahan, penyajian analisis, evaluasi, pelaporan, dan pengembangan statistik upah dan pendapatan tenaga kerja; dan
 - d. Pelaksanaan penyiapan, pengolahan, penyajian analisis, evaluasi, pelaporan, dan pengembangan statistik mobilitas penduduk dan tenaga kerja.
4. Indikator Kinerja Utama :

No.	Sasaran	Indikator Kinerja Utama	Penanggung Jawab	Sumber Data	Penjelasan
(1)	(2)	(3)	(4)	(5)	(6)
1.	Tersedianya data statistik kependudukan dan ketenagakerjaan yang berkualitas	Jumlah Aktivitas statistik yang mempublikasikan nilai akurasi	– Direktorat Statistik Kependudukan dan ketenagakerjaan	Laporan Kegiatan Direktorat Statistik Kependudukan dan Ketenagakerjaan	Jelas
		Jumlah Publikasi/Laporan Statistik Kependudukan dan Ketenagakerjaan yang terbit tepat waktu	– Direktorat Statistik Kependudukan dan ketenagakerjaan	ARC Publikasi BPS <i>www.bps.go.id</i>	Jelas
		Jumlah Publikasi/Laporan Statistik Kependudukan dan Ketenagakerjaan yang memiliki ISSN/ISBN	– Direktorat Statistik Kependudukan dan ketenagakerjaan	Katalog Publikasi BPS	Jelas

No.	Sasaran	Indikator Kinerja Utama	Penanggung Jawab	Sumber Data	Penjelasan
(1)	(2)	(3)	(4)	(5)	(6)
		Jumlah Release data Statistik Kependudukan dan Ketenagakerjaan yang tepat waktu	– Direktorat Statistik Kependudukan dan ketenagakerjaan	ARC Berita Resmi Statistik <i>www.bps.go.id</i>	Jelas
2.	Meningkatnya kualitas hubungan dengan sumber data (<i>respondent engagement</i>)	Persentase pemasukan dokumen (<i>response rate</i>) survei dengan pendekatan rumah tangga	– Direktorat Statistik Kependudukan dan ketenagakerjaan	Laporan Monitoring Kinerja BPS	formula = $(x/y)*100\%$ x = Jumlah pemasukan dokumen (<i>response rate</i>) survei dengan pendekatan rumah tangga y = Jumlah dokumen survei dengan pendekatan rumah tangga
3.	Meningkatnya hubungan dengan pengguna data	Jumlah Instansi Pemerintah dan swasta yang menerima publikasi BPS Jumlah aktivitas kependudukan dan ketenagakerjaan yang metadatanya terdapat pada SiRusa	– Direktorat Statistik Kependudukan dan ketenagakerjaan – Direktorat Statistik Kependudukan dan ketenagakerjaan	Laporan <i>Mailling List</i> BPS Metadata Statistik Dasar <i>sirusa.bps.go.id</i>	Jelas Jelas

KEPALA BADAN PUSAT STATISTIK,


SURYAMIN

LAMPIRAN XVI
PERATURAN KEPALA BADAN PUSAT STATISTIK
NOMOR 3 TAHUN 2015
TENTANG
INDIKATOR KINERJA UTAMA DI LINGKUNGAN BADAN
PUSAT STATISTIK

INDIKATOR KINERJA UTAMA
DIREKTORAT STATISTIK KESEJAHTERAAN RAKYAT

1. Nama Unit Organisasi : Direktorat Statistik Kesejahteraan Rakyat
2. Tugas : Melaksanakan penyelenggaraan statistik rumahtangga, pendidikan, kesejahteraan sosial, kesehatan, dan perumahan
3. Fungsi :
 - a. Pelaksanaan penyiapan, pengolahan, penyajian, analisis, evaluasi, pelaporan, dan pengembangan statistik rumah tangga;
 - b. Pelaksanaan penyiapan, pengolahan, penyajian, analisis, evaluasi, pelaporan, dan pengembangan statistik pendidikan dan kesejahteraan sosial; dan
 - c. Pelaksanaan penyiapan, pengolahan, penyajian, analisis, evaluasi, pelaporan, dan pengembangan statistik kesehatan dan perumahan.
4. Indikator Kinerja Utama :

No.	Sasaran	Indikator Kinerja Utama	Penanggung Jawab	Sumber Data	Penjelasan
(1)	(2)	(3)	(4)	(5)	(6)
1.	Tersedianya data statistik kesejahteraan rakyat yang berkualitas	Jumlah Aktivitas statistik yang mempublikasikan nilai akurasi	– Direktorat Statistik Kesejahteraan Rakyat	Laporan Kegiatan Direktorat Statistik Kesejahteraan Rakyat	Jelas
		Jumlah Publikasi/Laporan Statistik kesejahteraan rakyat yang terbit tepat waktu	– Direktorat Statistik Kesejahteraan Rakyat	ARC Publikasi BPS <i>www.bps.go.id</i>	Jelas
		Jumlah Publikasi/Laporan Statistik kesejahteraan rakyat yang memiliki ISSN/ISBN	– Direktorat Statistik Kesejahteraan Rakyat	Katalog Publikasi BPS	Jelas

No.	Sasaran	Indikator Kinerja Utama	Penanggung Jawab	Sumber Data	Penjelasan
(1)	(2)	(3)	(4)	(5)	(6)
2.	Meningkatnya kualitas hubungan dengan sumber data (<i>respondent engagement</i>)	Persentase pemasukan dokumen (<i>response rate</i>) survei dengan pendekatan rumah tangga	– Direktorat Statistik Kesejahteraan Rakyat	Laporan Monitoring Kinerja BPS	$\text{formula} = (x/y) \cdot 100\%$ x = Jumlah pemasukan dokumen (<i>response rate</i>) survei dengan pendekatan rumah tangga y = Jumlah dokumen survei dengan pendekatan rumah tangga
3.	Meningkatnya hubungan dengan pengguna data	Jumlah Instansi Pemerintah dan swasta yang menerima publikasi BPS Jumlah aktivitas statistik kesejahteraan rakyat yang metadatanya terdapat pada SiRusa	– Direktorat Statistik Kesejahteraan Rakyat – Direktorat Statistik Kesejahteraan Rakyat	Laporan <i>Mailling List</i> BPS Metadata Statistik Dasar <i>sirusa.bps.go.id</i>	Jelas Jelas

KEPALA BADAN PUSAT STATISTIK,



SURYAMIN

LAMPIRAN XVI
PERATURAN KEPALA BADAN PUSAT STATISTIK
NOMOR 3 TAHUN 2015
TENTANG
INDIKATOR KINERJA UTAMA DI LINGKUNGAN BADAN
PUSAT STATISTIK

INDIKATOR KINERJA UTAMA
DIREKTORAT STATISTIK KETAHANAN SOSIAL

1. Nama Unit Organisasi : Direktorat Statistik Ketahanan Sosial
2. Tugas : Melaksanakan penyelenggaraan statistik ketahanan wilayah, lingkungan hidup, politik, keamanan, dan kerawanan sosial.
3. Fungsi :
 - a. Pelaksanaan penyiapan kegiatan, pengolahan, penyajian, analisis, evaluasi, pelaporan, dan pengembangan statistik ketahanan wilayah;
 - b. Pelaksanaan penyiapan kegiatan, pengolahan, penyajian, analisis, evaluasi, pelaporan, dan pengembangan statistik lingkungan hidup;
 - c. Pelaksanaan penyiapan kegiatan, pengolahan, penyajian, analisis, evaluasi, pelaporan, dan pengembangan statistik politik dan keamanan; dan
 - d. Pelaksanaan penyiapan kegiatan, pengolahan, penyajian, analisis, evaluasi, pelaporan, dan pengembangan statistik kerawanan sosial.
4. Indikator Kinerja Utama :

No.	Sasaran	Indikator Kinerja Utama	Penanggung Jawab	Sumber Data	Penjelasan
(1)	(2)	(3)	(4)	(5)	(6)
1.	Tersedianya data statistik Ketahanan Sosial yang berkualitas	Jumlah aktivitas statistik yang mempublikasikan nilai akurasi	– Direktorat Statistik Ketahanan Sosial	Laporan Kegiatan Direktorat Statistik Ketahanan Sosial	Jelas
		Jumlah Publikasi/Laporan Statistik Ketahanan Sosial yang terbit tepat waktu	– Direktorat Statistik Ketahanan Sosial	ARC Publikasi BPS <i>www.bps.go.id</i>	Jelas
		Jumlah Publikasi/Laporan Statistik Ketahanan Sosial yang memiliki ISSN/ISBN	– Direktorat Statistik Ketahanan Sosial	Katalog Publikasi BPS	Jelas
		Jumlah release Statistik Ketahanan Sosial yang tepat waktu	– Direktorat Statistik Ketahanan Sosial	ARC Berita Resmi Statistik <i>www.bps.go.id</i>	Jelas

No.	Sasaran	Indikator Kinerja Utama	Penanggung Jawab	Sumber Data	Penjelasan
(1)	(2)	(3)	(4)	(5)	(6)
2.	Meningkatnya kualitas hubungan dengan sumber data (<i>respondent engagement</i>)	<p>Persentase pemasukan dokumen (<i>response rate</i>) survei dengan pendekatan rumah tangga</p> <p>Persentase pemasukan dokumen (<i>response rate</i>) survei dengan pendekatan non rumah tangga non usaha</p>	<p>– Direktorat Statistik Ketahanan Sosial</p> <p>– Direktorat Statistik Ketahanan Sosial</p>	<p>Laporan Monitoring Kinerja BPS</p> <p>Laporan Monitoring Kinerja BPS</p>	<p>formula = $(x/y)*100\%$ x = jumlah pemasukan dokumen (<i>response rate</i>) survei dengan pendekatan rumah tangga y = jumlah dokumen survei dengan pendekatan rumah tangga</p> <p>formula = $(x/y)*100\%$ x = jumlah pemasukan dokumen (<i>response rate</i>) survei dengan pendekatan non rumah tangga non usaha y = jumlah dokumen survei dengan pendekatan non rumah tangga non usaha</p>
3.	Meningkatnya hubungan dengan pengguna data	<p>Jumlah Instansi Pemerintah dan swasta yang menerima publikasi BPS</p> <p>Jumlah aktivitas Statistik Ketahanan Sosial yang metadatanya terdapat pada SiRusa</p>	<p>– Direktorat Statistik Ketahanan Sosial</p> <p>– Direktorat Statistik Ketahanan Sosial</p>	<p>Laporan <i>Mailling List</i> BPS</p> <p>Metadata Statistik Dasar <i>sirusa.bps.go.id</i></p>	<p>Jelas</p> <p>Jelas</p>

KEPALA BADAN PUSAT STATISTIK,



SURYAMIN

LAMPIRAN XVII
PERATURAN KEPALA BADAN PUSAT STATISTIK
NOMOR 3 TAHUN 2015
TENTANG
INDIKATOR KINERJA UTAMA DI LINGKUNGAN BADAN
PUSAT STATISTIK

INDIKATOR KINERJA UTAMA
DEPUTI BIDANG STATISTIK PRODUKSI

1. Nama Unit Organisasi : Deputi Bidang Statistik Produksi
2. Tugas : Melaksanakan perumusan dan pelaksanaan kebijakan dibidang statistik produksi.
3. Fungsi :
 - a. Perumusan kebijakan teknis pelaksanaan pemberian bimbingan, dan pembinaan dibidang statistik pertanian, kelautan, perikanan, kehutanan, industri, pertambangan, energi, dan konstruksi;
 - b. Pengendalian terhadap kebijakan teknis dibidang statistik pertanian, kelautan, perikanan, kehutanan, industri, pertambangan, energi, dan konstruksi;
 - c. Pelaksanaan pengembangan statistik pertanian, kelautan, perikanan, kehutanan, industri, pertambangan, energi, dan konstruksi; dan
 - d. Pelaksanaan tugas sesuai kebijakan yang ditetapkan oleh Kepala BPS.
4. Indikator Kinerja Utama :

No.	Sasaran	Indikator Kinerja Utama	Penanggung Jawab	Sumber Data	Penjelasan
(1)	(2)	(3)	(4)	(5)	(6)
1.	Peningkatan kualitas data statistik bidang produksi	1.a. Persentase konsumen yang merasa puas dengan kualitas data statistik bidang produksi	<ul style="list-style-type: none">- Direktorat Statistik Tanaman Pangan, Hortikultura dan Perkebunan- Direktorat Statistik Peternakan, Perikanan, dan Kehutanan- Direktorat Statistik Industri	Survei Kebutuhan Data	formula = $(x/y)*100\%$ x = Jumlah konsumen yang merasa puas dengan kualitas data statistik bidang produksi y = Jumlah konsumen
1.1.	Peningkatan kualitas data statistik bidang Produksi	1.1.a. Persentase konsumen yang merasa puas dengan kelengkapan data statistik bidang Produksi	<ul style="list-style-type: none">- Direktorat Statistik Tanaman Pangan, Hortikultura dan Perkebunan- Direktorat Statistik Peternakan, Perikanan, dan Kehutanan- Direktorat Statistik Industri	Survei Kebutuhan Data	formula = $(x/y)*100\%$ x = Jumlah konsumen yang merasa puas dengan kelengkapan data statistik bidang Produksi y = Jumlah konsumen

No.	Sasaran	Indikator Kinerja Utama	Penanggung Jawab	Sumber Data	Penjelasan
(1)	(2)	(3)	(4)	(5)	(6)
1.2.	Menyediakan data statistik bidang produksi yang berkualitas	1.1.b. Persentase konsumen yang merasa puas dengan akurasi data statistik bidang Produksi	<ul style="list-style-type: none"> - Direktorat Statistik Tanaman Pangan, Hortikultura dan Perkebunan - Direktorat Statistik Peternakan, Perikanan, dan Kehutanan - Direktorat Statistik Industri 	Survei Kebutuhan Data	<p>formula = $(x/y)*100\%$</p> <p>x = Jumlah konsumen yang merasa puas dengan akurasi data statistik bidang Produksi</p> <p>y = Jumlah konsumen</p>
		1.1.c. Persentase konsumen yang merasa puas dengan kemitakhiran data statistik bidang Produksi	<ul style="list-style-type: none"> - Direktorat Statistik Tanaman Pangan, Hortikultura dan Perkebunan - Direktorat Statistik Peternakan, Perikanan, dan Kehutanan - Direktorat Statistik Industri 	Survei Kebutuhan Data	<p>formula = $(x/y)*100\%$</p> <p>x = Jumlah konsumen yang merasa puas dengan kemitakhiran data statistik bidang Produksi</p> <p>y = Jumlah konsumen</p>
		1.2.a. Jumlah aktivitas statistik yang mempublikasikan nilai akurasi	<ul style="list-style-type: none"> - Direktorat Statistik Tanaman Pangan, Hortikultura dan Perkebunan - Direktorat Statistik Peternakan, Perikanan, dan Kehutanan - Direktorat Statistik Industri 	Laporan Kegiatan Deputi Bidang Produksi	Jelas
		1.2.b. Jumlah Publikasi/Laporan Statistik bidang Produksi yang terbit tepat waktu	<ul style="list-style-type: none"> - Direktorat Statistik Tanaman Pangan, Hortikultura dan Perkebunan - Direktorat Statistik Peternakan, Perikanan, dan Kehutanan - Direktorat Statistik Industri 	Laporan Kegiatan Deputi Bidang Produksi	Jelas
		1.2.c. Jumlah Publikasi/Laporan Bidang Produksi yang memiliki ISSN/ISBN	<ul style="list-style-type: none"> - Direktorat Statistik Tanaman Pangan, Hortikultura dan Perkebunan - Direktorat Statistik Peternakan, Perikanan, dan Kehutanan - Direktorat Statistik Industri 	Katalog Publikasi BPS	Jelas

No.	Sasaran	Indikator Kinerja Utama	Penanggung Jawab	Sumber Data	Penjelasan
(1)	(2)	(3)	(4)	(5)	(6)
1.3.	Meningkatnya kualitas hubungan dengan sumber data (<i>respondent engagement</i>)	1.2.d. Jumlah Publikasi/Laporan Sensus Pertanian yang terbit tepat waktu	<ul style="list-style-type: none"> - Direktorat Statistik Tanaman Pangan, Hortikultura dan Perkebunan - Direktorat Statistik Peternakan, Perikanan, dan Kehutanan - Direktorat Statistik Industri 	Laporan Kegiatan Deputi Bidang Produksi	Jelas
		1.2.e. Jumlah <i>Release</i> data Statistik Bidang Produksi yang tepat waktu	<ul style="list-style-type: none"> - Direktorat Statistik Tanaman Pangan, Hortikultura dan Perkebunan - Direktorat Statistik Peternakan, Perikanan, dan Kehutanan - Direktorat Statistik Industri 	ARC Berita Resmi Statistik www.bps.go.id	Jelas
		1.3.a. Persentase pemasukan dokumen (<i>response rate</i>) survei dengan pendekatan rumah tangga	<ul style="list-style-type: none"> - Direktorat Statistik Tanaman Pangan, Hortikultura dan Perkebunan - Direktorat Statistik Peternakan, Perikanan, dan Kehutanan - Direktorat Statistik Industri 	Laporan Monitoring Kinerja BPS	formula = $(x/y)*100\%$ x = Jumlah pemasukan dokumen (<i>response rate</i>) survei dengan pendekatan rumah tangga y = Jumlah dokumen survei dengan pendekatan rumah tangga
		1.3.b. Persentase pemasukan dokumen (<i>response rate</i>) survei dengan pendekatan usaha	<ul style="list-style-type: none"> - Direktorat Statistik Tanaman Pangan, Hortikultura dan Perkebunan - Direktorat Statistik Peternakan, Perikanan, dan Kehutanan - Direktorat Statistik Industri 	Laporan Monitoring Kinerja BPS	formula = $(x/y)*100\%$ x = Jumlah pemasukan dokumen (<i>response rate</i>) survei dengan pendekatan usaha y = Jumlah dokumen survei dengan pendekatan usaha
		1.3.c. Persentase pemasukan dokumen (<i>response rate</i>) survei dengan pendekatan non rumah tangga non usaha	<ul style="list-style-type: none"> - Direktorat Statistik Tanaman Pangan, Hortikultura dan Perkebunan - Direktorat Statistik Peternakan, Perikanan, dan Kehutanan - Direktorat Statistik Industri 	Laporan Monitoring Kinerja BPS	formula = $(x/y)*100\%$ x = Jumlah pemasukan dokumen (<i>response rate</i>) survei dengan pendekatan non rumah tangga non usaha y = Jumlah dokumen survei dengan pendekatan non rumah tangga non usaha

No.	Sasaran	Indikator Kinerja Utama	Penanggung Jawab	Sumber Data	Penjelasan
(1)	(2)	(3)	(4)	(5)	(6)
2.	Peningkatan kualitas hubungan dengan pengguna data	2.a. Jumlah Instansi Pemerintah dan swasta yang menerima publikasi BPS	<ul style="list-style-type: none"> – Direktorat Statistik Tanaman Pangan, Hortikultura dan Perkebunan – Direktorat Statistik Peternakan, Perikanan, dan Kehutanan – Direktorat Statistik Industri 	Laporan <i>Mailling</i> <i>List</i> BPS	Jelas
2.1.	Meningkatnya kualitas hubungan dengan pengguna data	2.1.a. Jumlah Instansi Pemerintah dan swasta yang menerima publikasi BPS	<ul style="list-style-type: none"> – Direktorat Statistik Tanaman Pangan, Hortikultura dan Perkebunan – Direktorat Statistik Peternakan, Perikanan, dan Kehutanan – Direktorat Statistik Industri 	Laporan <i>Mailling</i> <i>List</i> BPS	Jelas
		2.1.b. Jumlah aktivitas statistik produksi yang metadatanya terdapat pada SiRusa	<ul style="list-style-type: none"> – Direktorat Statistik Tanaman Pangan, Hortikultura dan Perkebunan – Direktorat Statistik Peternakan, Perikanan, dan Kehutanan – Direktorat Statistik Industri 	Metadata Statistik Dasar <i>sirusa.bps.go.id</i>	Jelas

KEPALA BADAN PUSAT STATISTIK,



SURYAMIN

LAMPIRAN XVIII
PERATURAN KEPALA BADAN PUSAT STATISTIK
NOMOR 3 TAHUN 2015
TENTANG
INDIKATOR KINERJA UTAMA DI LINGKUNGAN BADAN
PUSAT STATISTIK

INDIKATOR KINERJA UTAMA


DIREKTORAT STATISTIK TANAMAN PANGAN, HORTIKULTURA, DAN PERKEBUNAN

1. Nama Unit Organisasi : Direktorat Statistik Tanaman Pangan, Hortikultura, Dan Perkebunan
2. Tugas : Melaksanakan penyelenggaraan statistik tanaman pangan, hortikultura, dan perkebunan.
3. Fungsi :
 - a. Pelaksanaan penyiapan, pengolahan, penyajian, analisis, evaluasi, pelaporan, dan pengembangan statistik tanaman pangan;
 - b. Pelaksanaan penyiapan, pengolahan, penyajian, analisis, evaluasi, pelaporan, dan pengembangan statistik hortikultura; dan
 - c. Pelaksanaan penyiapan, pengolahan, penyajian, analisis, evaluasi, pelaporan, dan pengembangan statistik tanaman perkebunan.
4. Indikator kinerja utama :

No.	Sasaran	Indikator Kinerja Utama	Penanggung Jawab	Sumber Data	Penjelasan
(1)	(2)	(3)	(4)	(5)	(6)
1.	Tersedianya data Tanaman Pangan, Hortikultura, dan Perkebunan yang berkualitas	Jumlah aktivitas statistik yang mempublikasikan nilai akurasi	– Direktorat Statistik Tanaman Pangan, Hortikultura dan Perkebunan	Laporan Kegiatan Direktorat Statistik Tanaman Pangan, Hortikultura dan Perkebunan	Jelas
		Jumlah Publikasi/Laporan Statistik Tanaman Pangan, Hortikultura, dan Perkebunan yang terbit tepat waktu	– Direktorat Statistik Tanaman Pangan, Hortikultura dan Perkebunan	ARC Publikasi BPS <i>www.bps.go.id</i>	Jelas
		Jumlah Publikasi/Laporan Statistik Tanaman Pangan, Hortikultura, dan Perkebunan yang memiliki ISSN /ISBN	– Direktorat Statistik Tanaman Pangan, Hortikultura dan Perkebunan	Katalog Publikasi BPS	Jelas
		Jumlah <i>Release</i> data Statistik Tanaman Pangan, Hortikultura, dan Perkebunan yang tepat waktu	– Direktorat Statistik Tanaman Pangan, Hortikultura dan Perkebunan	ARC Berita Resmi Statistik <i>www.bps.go.id</i>	Jelas

No.	Sasaran	Indikator Kinerja Utama	Penanggung Jawab	Sumber Data	Penjelasan
(1)	(2)	(3)	(4)	(5)	(6)
2.	Meningkatnya kualitas hubungan dengan sumber data (<i>respondent engagement</i>)	<p>Persentase pemasukan dokumen (<i>response rate</i>) survei dengan pendekatan rumah tangga</p> <p>Persentase pemasukan dokumen (<i>response rate</i>) survei dengan pendekatan usaha</p> <p>Persentase pemasukan dokumen (<i>response rate</i>) survei dengan pendekatan non rumah tangga non usaha</p>	<p>– Direktorat Statistik Tanaman Pangan, Hortikultura dan Perkebunan</p> <p>– Direktorat Statistik Tanaman Pangan, Hortikultura dan Perkebunan</p> <p>– Direktorat Statistik Tanaman Pangan, Hortikultura dan Perkebunan</p>	<p>Laporan Monitoring Kinerja BPS</p> <p>Laporan Monitoring Kinerja BPS</p> <p>Laporan Monitoring Kinerja BPS</p>	<p>formula = $(x/y)*100\%$ x = Jumlah pemasukan dokumen (<i>response rate</i>) survei dengan pendekatan rumah tangga y = Jumlah dokumen survei dengan pendekatan rumah tangga</p> <p>formula = $(x/y)*100\%$ x = Jumlah pemasukan dokumen (<i>response rate</i>) survei dengan pendekatan usaha y = Jumlah dokumen survei dengan pendekatan usaha</p> <p>formula = $(x/y)*100\%$ x = Jumlah pemasukan dokumen (<i>response rate</i>) survei dengan pendekatan non rumah tangga non usaha y = Jumlah dokumen survei dengan pendekatan non rumah tangga non usaha</p>
3.	Meningkatnya hubungan dengan pengguna data	<p>Jumlah Instansi Pemerintah dan swasta yang menerima publikasi BPS</p> <p>Jumlah aktivitas Statistik Tanaman Pangan, Hortikultura, dan Perkebunan yang metadatanya terdapat pada SiRusa</p>	<p>– Direktorat Statistik Tanaman Pangan, Hortikultura dan Perkebunan</p> <p>– Direktorat Statistik Tanaman Pangan, Hortikultura dan Perkebunan</p>	<p>Laporan <i>Mailling List</i> BPS</p> <p>Metadata Statistik Dasar <i>sirusa.bps.go.id</i></p>	<p>Jelas</p> <p>Jelas</p>

KEPALA BADAN PUSAT STATISTIK,



SURYAMIN

LAMPIRAN XIX
PERATURAN KEPALA BADAN PUSAT STATISTIK
NOMOR 3 TAHUN 2015
TENTANG
INDIKATOR KINERJA UTAMA DI LINGKUNGAN BADAN
PUSAT STATISTIK

INDIKATOR KINERJA UTAMA
DIREKTORAT STATISTIK PETERNAKAN, PERIKANAN, DAN KEHUTANAN

1. Nama Unit Organisasi : Direktorat Statistik Peternakan, Perikanan, Dan Kehutanan
2. Tugas : Melaksanakan penyelenggaraan statistik peternakan, perikanan, dan kehutanan.
3. Fungsi :
- a. Pelaksanaan penyiapan, pengolahan, penyajian, analisis, evaluasi, pelaporan, dan pengembangan statistik peternakan;
 - b. Pelaksanaan penyiapan, pengolahan, penyajian, analisis, evaluasi, pelaporan, dan pengembangan statistik perikanan; dan
 - c. Pelaksanaan penyiapan, pengolahan, penyajian, analisis, evaluasi, pelaporan, dan pengembangan statistik kehutanan.
4. Indikator Kinerja Utama :

No.	Sasaran	Indikator Kinerja Utama	Penanggung Jawab	Sumber Data	Penjelasan
(1)	(2)	(3)	(4)	(5)	(6)
1.	Tersedianya data Statistik Peternakan, Perikanan, dan Kehutanan yang berkualitas	Jumlah aktivitas statistik yang mempublikasikan nilai akurasi	– Direktorat Statistik Peternakan, Perikanan, Dan Kehutanan	Laporan Kegiatan Direktorat Statistik Peternakan, Perikanan, Dan Kehutanan	Jelas
		Jumlah Publikasi/Laporan Statistik Peternakan, Perikanan, dan Kehutanan yang terbit tepat waktu	– Direktorat Statistik Peternakan, Perikanan, Dan Kehutanan	ARC Publikasi BPS <i>www.bps.go.id</i>	Jelas
		Jumlah Publikasi/Laporan Statistik Peternakan, Perikanan, dan Kehutanan yang memiliki ISSN/ISBN	– Direktorat Statistik Peternakan, Perikanan, Dan Kehutanan	Katalog Publikasi BPS	Jelas
		Jumlah <i>Release</i> data Statistik Peternakan, Perikanan, dan Kehutanan yang tepat waktu	– Direktorat Statistik Peternakan, Perikanan, Dan Kehutanan	ARC Berita Resmi Statistik <i>www.bps.go.id</i>	Jelas

No.	Sasaran	Indikator Kinerja Utama	Penanggung Jawab	Sumber Data	Penjelasan
(1)	(2)	(3)	(4)	(5)	(6)
2.	Meningkatnya kualitas hubungan dengan sumber data (<i>respondent engagement</i>)	Persentase pemasukan dokumen (<i>response rate</i>) survei dengan pendekatan rumah tangga	– Direktorat Statistik Peternakan, Perikanan, Dan Kehutanan	Laporan Monitoring Kinerja BPS	formula = $(x/y)*100\%$ x = Jumlah pemasukan dokumen (<i>response rate</i>) survei dengan pendekatan rumah tangga y = Jumlah dokumen survei dengan pendekatan rumah tangga
		Persentase pemasukan dokumen (<i>response rate</i>) survei dengan pendekatan usaha	– Direktorat Statistik Peternakan, Perikanan, Dan Kehutanan	Laporan Monitoring Kinerja BPS	formula = $(x/y)*100\%$ x = Jumlah pemasukan dokumen (<i>response rate</i>) survei dengan pendekatan usaha y = Jumlah dokumen survei dengan pendekatan usaha
		Persentase pemasukan dokumen (<i>response rate</i>) survei dengan pendekatan non rumah tangga non usaha	– Direktorat Statistik Peternakan, Perikanan, Dan Kehutanan	Laporan Monitoring Kinerja BPS	formula = $(x/y)*100\%$ x = Jumlah pemasukan dokumen (<i>response rate</i>) survei dengan pendekatan non rumah tangga non usaha y = Jumlah dokumen survei dengan pendekatan non rumah tangga non usaha
3.	Meningkatnya hubungan dengan pengguna data	Jumlah Instansi Pemerintah dan swasta yang menerima publikasi BPS	– Direktorat Statistik Peternakan, Perikanan, Dan Kehutanan	Laporan <i>Mailling List</i> BPS	Jelas
		Jumlah aktivitas Statistik Peternakan, Perikanan, dan Kehutanan yang metadatanya terdapat pada SiRusa	– Direktorat Statistik Peternakan, Perikanan, Dan Kehutanan	Metadata Statistik Dasar <i>sirusa.bps.go.id</i>	Jelas

KEPALA BADAN PUSAT STATISTIK,



SURYAMIN

LAMPIRAN XX
PERATURAN KEPALA BADAN PUSAT STATISTIK
NOMOR 3 TAHUN 2015
TENTANG
INDIKATOR KINERJA UTAMA DI LINGKUNGAN BADAN
PUSAT STATISTIK


INDIKATOR KINERJA UTAMA
DIREKTORAT STATISTIK INDUSTRI, PERTAMBANGAN DAN PENGGALIAN, ENERGI,
DAN KONSTRUKSI

1. Nama Unit Organisasi : Direktorat Statistik Industri, Pertambangan Dan Penggalian, Energi, Dan Konstruksi
2. Tugas : Melaksanakan penyelenggaraan statistik industri besar dan sedang, industri kecil dan rumah tangga, pertambangan dan energi, dan konstruksi.
3. Fungsi :
- a. Pelaksanaan penyiapan, pengolahan, penyajian, analisis, evaluasi, pelaporan, dan pengembangan statistik industri besar dan sedang;
 - b. Pelaksanaan penyiapan kegiatan, pengolahan, penyajian, analisis, evaluasi, pelaporan, dan pengembangan statistik industri kecil dan rumah tangga;
 - c. Pelaksanaan penyiapan, pengolahan, penyajian, analisis, evaluasi, pelaporan, dan pengembangan statistik pertambangan, penggalian, dan energi;
 - d. Pelaksanaan penyiapan, pengolahan, penyajian, analisis, evaluasi, pelaporan, dan pengembangan statistik konstruksi.
4. Indikator Kinerja Utama :

No.	Sasaran	Indikator Kinerja Utama	Penanggung Jawab	Sumber Data	Penjelasan
(1)	(2)	(3)	(4)	(5)	(6)
1.	Tersedianya data statistik Industri, pertambangan dan penggalian, energi dan konstruksi yang berkualitas	Jumlah aktivitas statistik yang mempublikasikan nilai akurasi	– Direktorat Statistik Industri, Pertambangan Dan Penggalian, Energi, Dan Konstruksi	Laporan Kegiatan Direktorat Statistik Industri, Pertambangan Dan Penggalian, Energi, Dan Konstruksi	Jelas
		Jumlah Publikasi/Laporan Statistik Industri yang terbit tepat waktu	– Direktorat Statistik Industri, Pertambangan Dan Penggalian, Energi, Dan Konstruksi	ARC Publikasi BPS <i>www.bps.go.id</i>	Jelas

No.	Sasaran	Indikator Kinerja Utama	Penanggung Jawab	Sumber Data	Penjelasan
(1)	(2)	(3)	(4)	(5)	(6)
		Jumlah Publikasi/Laporan Statistik Industri yang memiliki ISSN/ISBN	– Direktorat Statistik Industri, Pertambangan Dan Penggalian, Energi, Dan Konstruksi	Katalog Publikasi BPS	Jelas
		Jumlah Release data Statistik Industri yang tepat waktu	– Direktorat Statistik Industri, Pertambangan Dan Penggalian, Energi, Dan Konstruksi	ARC Berita Resmi Statistik <i>www.bps.go.id</i>	Jelas
2.	Meningkatnya kualitas hubungan dengan sumber data (<i>respondent engagement</i>)	Persentase pemasukan dokumen (<i>response rate</i>) survei dengan pendekatan usaha	– Direktorat Statistik Industri, Pertambangan Dan Penggalian, Energi, Dan Konstruksi	Laporan Monitoring Kinerja BPS	formula = $(x/y) \cdot 100\%$ x = Jumlah pemasukan dokumen (<i>response rate</i>) survei dengan pendekatan usaha y = Jumlah dokumen survei dengan pendekatan usaha
3.	Meningkatnya hubungan dengan pengguna data	Jumlah Instansi Pemerintah dan swasta yang menerima publikasi BPS	– Direktorat Statistik Industri, Pertambangan Dan Penggalian, Energi, Dan Konstruksi	Laporan <i>Mailing List</i> BPS	Jelas
		Jumlah aktivitas Statistik Industri yang metadatanya terdapat pada SiRusa	– Direktorat Statistik Industri, Pertambangan Dan Penggalian, Energi, Dan Konstruksi	Metadata Statistik Dasar <i>sirusa.bps.go.id</i>	Jelas

KEPALA BADAN PUSAT STATISTIK,



SURYAMIN

LAMPIRAN XXI
PERATURAN KEPALA BADAN PUSAT STATISTIK
NOMOR 3 TAHUN 2015
TENTANG
INDIKATOR KINERJA UTAMA DI LINGKUNGAN BADAN
PUSAT STATISTIK

INDIKATOR KINERJA UTAMA
DEPUTI BIDANG STATISTIK DISTRIBUSI DAN JASA

1. Nama Unit Organisasi : Deputi Bidang Statistik Distribusi dan Jasa
2. Tugas : Melaksanakan perumusan dan pelaksanaan kebijakan dibidang statistik distribusi dan jasa.
3. Fungsi :
 - a. Perumusan kebijakan teknis pelaksanaan pemberian bimbingan, dan pembinaan dibidang statistik perdagangan, harga, keuangan dan jasa;
 - b. Pengendalian terhadap kebijakan teknis dibidang statistik perdagangan, harga, keuangan dan jasa;
 - c. Pelaksanaan pengembangan statistik perdagangan, harga, keuangan dan jasa; dan
 - d. Pelaksanaan tugas sesuai kebijakan yang ditetapkan oleh Kepala BPS.
4. Indikator Kinerja Utama :

No.	Sasaran	Indikator Kinerja Utama	Penanggung Jawab	Sumber Data	Penjelasan
(1)	(2)	(3)	(4)	(5)	(6)
1.	Peningkatan kualitas data statistik bidang distribusi dan jasa	1.a. Persentase konsumen yang merasa puas dengan kualitas data statistik bidang Distribusi dan Jasa	<ul style="list-style-type: none"> - Direktorat Statistik Distribusi - Direktorat Statistik Harga - Direktorat Statistik Keuangan, Teknologi Informasi dan Pariwisata 	Survei Kebutuhan Data	formula = $(x/y) \times 100\%$ x = Jumlah konsumen yang merasa puas dengan kualitas data statistik bidang Distribusi dan Jasa y = Jumlah konsumen
1.1.	Meningkatnya kepercayaan pengguna terhadap kualitas data statistik bidang Distribusi dan Jasa	1.1.a. Persentase konsumen yang merasa puas dengan kelengkapan data statistik bidang Distribusi dan Jasa 1.1.b. Persentase konsumen yang merasa puas dengan akurasi data statistik bidang Distribusi dan Jasa	<ul style="list-style-type: none"> - Direktorat Statistik Distribusi - Direktorat Statistik Harga - Direktorat Statistik Keuangan, Teknologi Informasi dan Pariwisata 	Survei Kebutuhan Data	formula = $(x/y) \times 100\%$ x = Jumlah konsumen yang merasa puas dengan kelengkapan data statistik bidang Distribusi dan Jasa y = Jumlah konsumen formula = $(x/y) \times 100\%$ x = Jumlah konsumen yang merasa puas dengan akurasi data statistik bidang Distribusi dan Jasa y = Jumlah konsumen

No.	Sasaran	Indikator Kinerja Utama	Penanggung Jawab	Sumber Data	Penjelasan
(1)	(2)	(3)	(4)	(5)	(6)
1.2	Menyediakan data statistik bidang distribusi dan jasa yang berkualitas	1.1.c. Persentase konsumen yang merasa puas dengan kemutakhiran data statistik bidang Distribusi dan Jasa	<ul style="list-style-type: none"> - Direktorat Statistik Distribusi - Direktorat Statistik Harga - Direktorat Statistik Keuangan, Teknologi Informasi dan Pariwisata 	Survei Kebutuhan Data	<p>formula = $(x/y) \times 100\%$ x = Jumlah konsumen yang merasa puas dengan kemutakhiran data statistik bidang Distribusi dan Jasa y = Jumlah konsumen</p>
		1.2.a. Jumlah Aktivitas statistik yang mempublikasikan nilai akurasi	<ul style="list-style-type: none"> - Direktorat Statistik Distribusi - Direktorat Statistik Harga - Direktorat Statistik Keuangan, Teknologi Informasi dan Pariwisata 	Laporan Kegiatan Deputi Bidang Distribusi dan Jasa	Jelas
		1.2.b. Jumlah Publikasi/Laporan Statistik bidang Distribusi dan Jasa yang terbit tepat waktu	<ul style="list-style-type: none"> - Direktorat Statistik Distribusi - Direktorat Statistik Harga - Direktorat Statistik Keuangan, Teknologi Informasi dan Pariwisata 	Laporan Kegiatan Deputi Bidang Distribusi dan Jasa	Jelas
		1.2.c. Jumlah Publikasi/Laporan Statistik bidang Distribusi dan Jasa yang memiliki ISSN/ISBN	<ul style="list-style-type: none"> - Direktorat Statistik Distribusi - Direktorat Statistik Harga - Direktorat Statistik Keuangan, Teknologi Informasi dan Pariwisata 	Katalog Publikasi BPS	Jelas
		1.2.d. Jumlah <i>Release</i> data Statistik Bidang Distribusi dan Jasa yang tepat waktu	<ul style="list-style-type: none"> - Direktorat Statistik Distribusi - Direktorat Statistik Harga - Direktorat Statistik Keuangan, Teknologi Informasi dan Pariwisata 	ARC Berita Resmi Statistik <i>www.bps.go.id</i>	Jelas
		1.2.e. Jumlah Publikasi/Laporan Sensus Ekonomi 2016 yang terbit tepat waktu	<ul style="list-style-type: none"> - Direktorat Statistik Distribusi - Direktorat Statistik Harga - Direktorat Statistik Keuangan, Teknologi Informasi dan Pariwisata 	Laporan Kegiatan Deputi Bidang Distribusi dan Jasa	Jelas
		1.2.f. Tingkat kesalahan maksimal kegiatan Sensus Ekonomi 2016	<ul style="list-style-type: none"> - Direktorat Statistik Distribusi - Direktorat Statistik Harga - Direktorat Statistik Keuangan, Teknologi Informasi dan Pariwisata 	Laporan Monitoring Kinerja BPS	Jelas
1.2.g. Persentase kesesuaian jumlah target perusahaan/usaha dengan realisasi SE2016	<ul style="list-style-type: none"> - Direktorat Statistik Distribusi - Direktorat Statistik Harga - Direktorat Statistik Keuangan, Teknologi Informasi dan Pariwisata 	Laporan Kegiatan Deputi Bidang Distribusi dan Jasa	<p>formula = $(x/y) \times 100\%$ x = Jumlah kesesuaian target perusahaan / usaha dengan realisasi SE2016 y = Jumlah target perusahaan/usaha SE2016</p>		

No.	Sasaran	Indikator Kinerja Utama	Penanggung Jawab	Sumber Data	Penjelasan
(1)	(2)	(3)	(4)	(5)	(6)
1.3	Meningkatnya kualitas hubungan dengan sumber data (<i>respondent engagement</i>)	1.3.a. Persentase pemasukan dokumen (<i>response rate</i>) survei dengan pendekatan rumah tangga	<ul style="list-style-type: none"> - Direktorat Statistik Distribusi - Direktorat Statistik Harga - Direktorat Statistik Keuangan, Teknologi Informasi dan Pariwisata 	Laporan Monitoring Kinerja BPS	<p>formula = $(x/y) \times 100\%$ x = Jumlah pemasukan dokumen (<i>response rate</i>) survei dengan pendekatan rumah tangga y = Jumlah dokumen survei dengan pendekatan rumah tangga</p>
		1.3.b. Persentase pemasukan dokumen (<i>response rate</i>) survei dengan pendekatan usaha	<ul style="list-style-type: none"> - Direktorat Statistik Distribusi - Direktorat Statistik Harga - Direktorat Statistik Keuangan, Teknologi Informasi dan Pariwisata 	Laporan Monitoring Kinerja BPS	<p>formula = $(x/y) \times 100\%$ x = Jumlah pemasukan dokumen (<i>response rate</i>) survei dengan pendekatan usaha y = Jumlah dokumen survei dengan pendekatan usaha</p>
		1.3.c. Persentase pemasukan dokumen (<i>response rate</i>) survei dengan pendekatan non rumah tangga non usaha	<ul style="list-style-type: none"> - Direktorat Statistik Distribusi - Direktorat Statistik Harga - Direktorat Statistik Keuangan, Teknologi Informasi dan Pariwisata 	Laporan Monitoring Kinerja BPS	Jelas
		1.3.d. Persentase pemasukan dokumen (<i>response rate</i>) Sensus Ekonomi 2016	<ul style="list-style-type: none"> - Direktorat Statistik Distribusi - Direktorat Statistik Harga - Direktorat Statistik Keuangan, Teknologi Informasi dan Pariwisata 	Laporan Monitoring Kinerja BPS	Jelas
2.	Peningkatan kualitas hubungan dengan pengguna data	2.a. Jumlah Instansi Pemerintah dan swasta yang menerima publikasi BPS	<ul style="list-style-type: none"> - Direktorat Statistik Distribusi - Direktorat Statistik Harga - Direktorat Statistik Keuangan, Teknologi Informasi dan Pariwisata 	Laporan <i>Mailing List</i> BPS	Jelas
2.1	Meningkatnya hubungan dengan pengguna data	2.1.a. Jumlah Instansi Pemerintah dan swasta yang menerima publikasi BPS	<ul style="list-style-type: none"> - Direktorat Statistik Distribusi - Direktorat Statistik Harga - Direktorat Statistik Keuangan, Teknologi Informasi dan Pariwisata 	Laporan <i>Mailing List</i> BPS	Jelas

No.	Sasaran	Indikator Kinerja Utama	Penanggung Jawab	Sumber Data	Penjelasan
(1)	(2)	(3)	(4)	(5)	(6)
		2.1.b. Jumlah aktivitas statistik distribusi dan jasa yang metadatanya terdapat pada SiRusa	<ul style="list-style-type: none">- Direktorat Statistik Distribusi- Direktorat Statistik Harga- Direktorat Statistik Keuangan, Teknologi Informasi dan Pariwisata	Metadata Statistik Dasar <i>sirusa.bps.go.id</i>	Jelas

KEPALA BADAN PUSAT STATISTIK,



SURYAMIN

LAMPIRAN XXII
PERATURAN KEPALA BADAN PUSAT STATISTIK
NOMOR 3 TAHUN 2015
TENTANG
INDIKATOR KINERJA UTAMA DI LINGKUNGAN BADAN
PUSAT STATISTIK

INDIKATOR KINERJA UTAMA
DIREKTORAT STATISTIK DISTRIBUSI


1. Nama Unit Organisasi : Direktorat Statistik Distribusi
2. Tugas : Melaksanakan penyelenggaraan statistik ekspor, impor, perdagangan dalam negeri, dan transportasi.
3. Fungsi :
 - a. Pelaksanaan penyiapan, pengolahan, penyajian, analisis, evaluasi, pelaporan, dan pengembangan statistik ekspor;
 - b. Pelaksanaan penyiapan, pengolahan, penyajian, analisis, evaluasi, pelaporan, dan pengembangan statistik impor;
 - c. Pelaksanaan penyiapan, pengolahan, penyajian, analisis, evaluasi, pelaporan, dan pengembangan statistik perdagangan dalam negeri; dan
 - d. Pelaksanaan penyiapan, pengolahan, penyajian, analisis, evaluasi, pelaporan, dan pengembangan statistik transportasi.
4. Indikator Kinerja Utama :

No.	Sasaran	Indikator Kinerja Utama	Penanggung Jawab	Sumber Data	Penjelasan
(1)	(2)	(3)	(4)	(5)	(6)
1.	Tersedianya data statistik Distribusi yang berkualitas	Jumlah aktivitas statistik yang mempublikasikan nilai akurasi	– Direktorat Statistik Distribusi	Laporan Kegiatan Direktorat Statistik Distribusi	Jelas
		Jumlah Publikasi/Laporan Statistik Distribusi yang terbit tepat waktu	– Direktorat Statistik Distribusi	ARC Publikasi BPS <i>www.bps.go.id</i>	Jelas
		Jumlah Publikasi/Laporan Statistik Distribusi yang memiliki ISSN/ ISBN	– Direktorat Statistik Distribusi	Katalog Publikasi BPS	Jelas
		Jumlah <i>Release</i> data Statistik Distribusi yang tepat waktu	– Direktorat Statistik Distribusi	ARC Berita Resmi Statistik <i>www.bps.go.id</i>	Jelas
		Jumlah Publikasi/Laporan Sensus Ekonomi 2016 yang terbit tepat waktu	– Direktorat Statistik Distribusi	ARC Publikasi BPS <i>www.bps.go.id</i>	Jelas

No.	Sasaran	Indikator Kinerja Utama	Penanggung Jawab	Sumber Data	Penjelasan
(1)	(2)	(3)	(4)	(5)	(6)
		<p>Jumlah Publikasi/Laporan Sensus Ekonomi 2016 yang memiliki ISSN/ISBN</p> <p>Tingkat kesalahan maksimal kegiatan Sensus Ekonomi 2016</p> <p>Persentase kesesuaian jumlah target perusahaan/usaha dengan realisasi SE2016</p>	<p>– Direktorat Statistik Distribusi</p> <p>– Direktorat Statistik Distribusi</p> <p>– Direktorat Statistik Distribusi</p>	<p>ARC Publikasi BPS <i>www.bps.go.id</i></p> <p>Laporan Monitoring Kinerja BPS</p> <p>Laporan Monitoring Kinerja BPS</p>	<p>Jelas</p> <p>Jelas</p> <p>formula = $(x/y)*100\%$ x = Jumlah kesesuaian jumlah target perusahaan/usaha dengan realisasi SE2016 y = Jumlah target perusahaan/usaha dengan realisasi SE2016</p>
2.	Meningkatnya kualitas hubungan dengan sumber data (<i>respondent engagement</i>)	<p>Persentase pemasukan dokumen (<i>response rate</i>) survei dengan pendekatan usaha</p> <p>Persentase pemasukan dokumen (<i>response rate</i>) survei dengan pendekatan non rumah tangga non usaha</p> <p>Persentase pemasukan dokumen (<i>response rate</i>) Sensus Ekonomi 2016</p>	<p>– Direktorat Statistik Distribusi</p> <p>– Direktorat Statistik Distribusi</p> <p>– Direktorat Statistik Distribusi</p>	<p>Laporan Monitoring Kinerja BPS</p> <p>Laporan Monitoring Kinerja BPS</p> <p>Laporan Monitoring Kinerja BPS</p>	<p>formula = $(x/y)*100\%$ x = Jumlah pemasukan dokumen (<i>response rate</i>) survei dengan pendekatan usaha y = Jumlah dokumen survei dengan pendekatan usaha</p> <p>formula = $(x/y)*100\%$ x = Jumlah pemasukan dokumen (<i>response rate</i>) survei dengan pendekatan non rumah tangga non usaha y = Jumlah dokumen survei dengan pendekatan non rumah tangga non usaha</p> <p>formula = $(x/y)*100\%$ x = Jumlah pemasukan dokumen (<i>response rate</i>) Sensus Ekonomi 2016 y = Jumlah dokumen Sensus Ekonomi 2016</p>
3.	Meningkatnya hubungan dengan pengguna data	Jumlah Instansi Pemerintah dan swasta yang menerima publikasi BPS	– Direktorat Statistik Distribusi	Laporan <i>Mailling List</i> BPS	Jelas

No.	Sasaran	Indikator Kinerja Utama	Penanggung Jawab	Sumber Data	Penjelasan
(1)	(2)	(3)	(4)	(5)	(6)
		Jumlah aktivitas Statistik Distribusi yang metadatanya terdapat pada SiRusa	– Direktorat Statistik Distribusi	Metadata Statistik Dasar <i>sirusa.bps.go.id</i>	Jelas

KEPALA BADAN PUSAT STATISTIK,



SURYAMIN

LAMPIRAN XXIII
PERATURAN KEPALA BADAN PUSAT STATISTIK
NOMOR 3 TAHUN 2015
TENTANG
INDIKATOR KINERJA UTAMA DI LINGKUNGAN BADAN
PUSAT STATISTIK

INDIKATOR KINERJA UTAMA
DIREKTORAT STATISTIK HARGA

1. Nama Unit Organisasi : Direktorat Statistik Harga
2. Tugas : Melaksanakan penyelenggaraan statistik harga produsen, harga perdagangan besar, harga konsumen, dan harga pedesaan.
3. Fungsi :
 - a. Pelaksanaan penyiapan, pengolahan, penyajian, analisis, evaluasi, pelaporan, dan pengembangan statistik harga produsen;
 - b. Pelaksanaan penyiapan, pengolahan, penyajian, analisis, evaluasi, pelaporan, dan pengembangan statistik harga perdagangan besar;
 - c. Pelaksanaan penyiapan, pengolahan, penyajian, analisis, evaluasi, pelaporan, dan pengembangan statistik harga konsumen; dan
 - d. Pelaksanaan penyiapan, pengolahan, penyajian, analisis, evaluasi, pelaporan, dan pengembangan statistik harga pedesaan.
4. Indikator Kinerja Utama :

No.	Sasaran	Indikator Kinerja Utama	Penanggung Jawab	Sumber Data	Penjelasan
(1)	(2)	(3)	(4)	(5)	(6)
1.	Tersedianya data statistik Harga yang berkualitas	Jumlah aktivitas statistik yang mempublikasikan nilai akurasi	– Direktorat Statistik Harga	Laporan Kegiatan Direktorat Statistik Harga	Jelas
		Jumlah Publikasi/Laporan Statistik Harga yang terbit tepat waktu	– Direktorat Statistik Harga	ARC Publikasi BPS <i>www.bps.go.id</i>	Jelas
		Jumlah Publikasi/Laporan Statistik Harga yang memiliki ISSN/ISBN	– Direktorat Statistik Harga	Katalog Publikasi BPS	Jelas
		Jumlah <i>Release</i> data Statistik Harga yang tepat waktu	– Direktorat Statistik Harga	ARC Berita Resmi Statistik <i>www.bps.go.id</i>	Jelas

No.	Sasaran	Indikator Kinerja Utama	Penanggung Jawab	Sumber Data	Penjelasan
(1)	(2)	(3)	(4)	(5)	(6)
2.	Meningkatnya kualitas hubungan dengan sumber data (<i>respondent engagement</i>)	<p>Persentase pemasukan dokumen (<i>response rate</i>) survei dengan pendekatan usaha</p> <p>Persentase pemasukan dokumen (<i>response rate</i>) survei dengan pendekatan rumah tangga</p>	<p>– Direktorat Statistik Harga</p> <p>– Direktorat Statistik Harga</p>	<p>Laporan Monitoring Kinerja BPS</p> <p>Laporan Monitoring Kinerja BPS</p>	<p>formula = $(x/y)*100\%$ x = Jumlah pemasukan dokumen (<i>response rate</i>) survei dengan pendekatan usaha y = Jumlah dokumen survei dengan pendekatan usaha</p> <p>formula = $(x/y)*100\%$ x = Jumlah pemasukan dokumen (<i>response rate</i>) survei dengan pendekatan rumah tangga y = Jumlah dokumen survei dengan pendekatan rumah tangga</p>
3.	Meningkatnya hubungan dengan pengguna data	<p>Jumlah Instansi Pemerintah dan swasta yang menerima publikasi BPS</p> <p>Jumlah aktivitas Statistik Harga yang metadatanya terdapat pada SiRusa</p>	<p>– Direktorat Statistik Harga</p> <p>– Direktorat Statistik Harga</p>	<p>Laporan <i>Mailling List</i> BPS</p> <p>Metadata Statistik Dasar <i>sirusa.bps.go.id</i></p>	<p>Jelas</p> <p>Jelas</p>

KEPALA BADAN PUSAT STATISTIK,



SURYAMIN

LAMPIRAN XXIV
 PERATURAN KEPALA BADAN PUSAT STATISTIK
 NOMOR 3 TAHUN 2015
 TENTANG
 INDIKATOR KINERJA UTAMA DI LINGKUNGAN BADAN
 PUSAT STATISTIK

INDIKATOR KINERJA UTAMA


DIREKTORAT STATISTIK KEUANGAN, TEKNOLOGI INFORMASI, DAN PARIWISATA

1. Nama Unit Organisasi : Direktorat Statistik Keuangan, Teknologi Informasi, Dan Pariwisata
2. Tugas : Melaksanakan penyelenggaraan statistik keuangan, komunikasi dan teknologi informasi, dan pariwisata.
3. Fungsi :
 - a. Pelaksanaan persiapan, pengolahan, penyajian, analisis, evaluasi, pelaporan, dan pengembangan statistik keuangan;
 - b. Pelaksanaan persiapan, pengolahan, penyajian, analisis, evaluasi, pelaporan, dan pengembangan statistik komunikasi dan teknologi informasi;
 - c. Pelaksanaan persiapan, pengolahan, penyajian, analisis, evaluasi, pelaporan, dan pengembangan statistik pariwisata.
4. Indikator kinerja utama :

No.	Sasaran	Indikator Kinerja Utama	Penanggung Jawab	Sumber Data	Penjelasan
(1)	(2)	(3)	(4)	(5)	(6)
1.	Tersedianya data Statistik Keuangan, TI, dan Pariwisata yang berkualitas	Jumlah aktivitas statistik yang mempublikasikan nilai akurasi	– Direktorat Statistik Keuangan, Teknologi Informasi, dan Pariwisata	Laporan Kegiatan Direktorat Statistik Keuangan, Teknologi Informasi, dan Pariwisata	Jelas
		Jumlah Publikasi/Laporan Statistik Keuangan, TI, dan Pariwisata yang terbit tepat waktu	– Direktorat Statistik Keuangan, Teknologi Informasi, dan Pariwisata	ARC Publikasi BPS <i>www.bps.go.id</i>	Jelas
		Jumlah Publikasi/Laporan Statistik Keuangan, TI, dan Pariwisata yang memiliki ISSN/ISBN	– Direktorat Statistik Keuangan, Teknologi Informasi, dan Pariwisata	Katalog Publikasi BPS	Jelas
		Jumlah <i>Release</i> data Statistik Keuangan, TI, dan Pariwisata yang tepat waktu	– Direktorat Statistik Keuangan, Teknologi Informasi, dan Pariwisata	ARC Berita Resmi Statistik <i>www.bps.go.id</i>	Jelas

No.	Sasaran	Indikator Kinerja Utama	Penanggung Jawab	Sumber Data	Penjelasan
(1)	(2)	(3)	(4)	(5)	(6)
2.	Meningkatnya kualitas hubungan dengan sumber data (<i>respondent engagement</i>)	<p>Persentase pemasukan dokumen (<i>response rate</i>) survei dengan pendekatan usaha</p> <p>Persentase pemasukan dokumen (<i>response rate</i>) survei dengan pendekatan non rumah tangga non usaha</p>	<p>– Direktorat Statistik Keuangan, Teknologi Informasi, dan Pariwisata</p> <p>– Direktorat Statistik Keuangan, Teknologi Informasi, dan Pariwisata</p>	<p>Laporan Monitoring Kinerja BPS</p> <p>Laporan Monitoring Kinerja BPS</p>	<p>formula = $(x/y)*100\%$ x = Jumlah pemasukan dokumen (<i>response rate</i>) survei dengan pendekatan usaha y = Jumlah dokumen survei dengan pendekatan usaha</p> <p>formula = $(x/y)*100\%$ x = Jumlah pemasukan dokumen (<i>response rate</i>) survei dengan pendekatan non rumah tangga non usaha y = Jumlah dokumen survei dengan pendekatan non rumah tangga non usaha</p>
3.	Meningkatnya hubungan dengan pengguna data	<p>Jumlah Instansi Pemerintah dan swasta yang menerima publikasi BPS</p> <p>Jumlah aktivitas Statistik Keuangan, TI, dan Pariwisata yang metadatanya terdapat pada SiRusa</p>	<p>– Direktorat Statistik Keuangan, Teknologi Informasi, dan Pariwisata</p> <p>– Direktorat Statistik Keuangan, Teknologi Informasi, dan Pariwisata</p>	<p>Laporan <i>Mailling List</i> BPS</p> <p>Metadata Statistik Dasar <i>sirusa.bps.go.id</i></p>	<p>Jelas</p> <p>Jelas</p>

KEPALA BADAN PUSAT STATISTIK,



SURYAMIN

LAMPIRAN XXV
PERATURAN KEPALA BADAN PUSAT STATISTIK
NOMOR 3 TAHUN 2015
TENTANG
INDIKATOR KINERJA UTAMA DI LINGKUNGAN BADAN
PUSAT STATISTIK

INDIKATOR KINERJA UTAMA
DEPUTI BIDANG NERACA DAN ANALISIS STATISTIK

1. Nama Unit Organisasi : Deputi Bidang Neraca dan Analisis Statistik
2. Tugas : Melaksanakan perumusan dan pelaksanaan kebijakan dibidang statistik neraca dan analisis statistik.
3. Fungsi :
 - a. Perumusan kebijakan teknis pelaksanaan pemberian bimbingan, dan pembinaan dibidang neraca produksi, neraca pengeluaran, analisis dan pengembangan statistik;
 - b. Pengendalian terhadap kebijakan teknis dibidang neraca produksi, neraca pengeluaran, analisis dan pengembangan statistik;
 - c. Pelaksanaan pengembangan statistik neraca produksi, neraca pengeluaran, analisis dan pengembangan statistik; dan
 - d. Pelaksanaan tugas sesuai kebijakan yang ditetapkan oleh Kepala BPS.
4. Indikator Kinerja Utama :

No.	Sasaran	Indikator Kinerja Utama	Penanggung Jawab	Sumber Data	Penjelasan
(1)	(2)	(3)	(4)	(5)	(6)
1.	Peningkatan kualitas data statistik bidang Neraca dan Analisis	1.a. Persentase konsumen yang merasa puas dengan kualitas data statistik bidang Neraca dan Analisis	– Direktorat Neraca Produksi – Direktorat Neraca Pengeluaran – Direktorat Analisis dan Pengembangan Statistik	Survei Kebutuhan Data	formula = $(x/y)*100\%$ x = Jumlah konsumen yang merasa puas dengan kualitas data statistik bidang Neraca dan Analisis y = Jumlah konsumen
1.1.	Meningkatnya kepercayaan pengguna terhadap kualitas data statistik bidang Neraca dan Analisis	1.1.a. Persentase konsumen yang merasa puas dengan kelengkapan data statistik bidang Neraca dan Analisis	– Direktorat Neraca Produksi – Direktorat Neraca Pengeluaran – Direktorat Analisis dan Pengembangan Statistik	Survei Kebutuhan Data	formula = $(x/y)*100\%$ x = Jumlah konsumen yang merasa puas dengan kelengkapan data statistik bidang Neraca dan Analisis y = Jumlah konsumen

No.	Sasaran	Indikator Kinerja Utama	Penanggung Jawab	Sumber Data	Penjelasan
(1)	(2)	(3)	(4)	(5)	(6)
1.2	Menyediakan data statistik bidang Neraca dan Analisis yang berkualitas	1.1.b. Persentase konsumen yang merasa puas dengan akurasi data statistik bidang Neraca dan Analisis	<ul style="list-style-type: none"> - Direktorat Neraca Produksi - Direktorat Neraca Pengeluaran - Direktorat Analisis dan Pengembangan Statistik 	Survei Kebutuhan Data	<p>formula = $(x/y)*100\%$ x = Jumlah konsumen yang merasa puas dengan akurasi data statistik bidang Neraca dan Analisis y = Jumlah konsumen</p>
		1.1.c. Persentase konsumen yang merasa puas dengan kemitakhiran data statistik bidang Neraca dan Analisis	<ul style="list-style-type: none"> - Direktorat Neraca Produksi - Direktorat Neraca Pengeluaran - Direktorat Analisis dan Pengembangan Statistik 	Survei Kebutuhan Data	<p>formula = $(x/y)*100\%$ x = Jumlah konsumen yang merasa puas dengan kemitakhiran data statistik bidang Neraca dan Analisis y = Jumlah konsumen</p>
		1.2.a. Diskrepansi Statistik PDB menurut lapangan usaha dan menurut pengeluaran	<ul style="list-style-type: none"> - Direktorat Neraca Produksi - Direktorat Neraca Pengeluaran - Direktorat Analisis dan Pengembangan Statistik 	Laporan KegiatanDeputi Bidang Neraca Dan Analisis Statistik	Jelas
		1.2.b. Diskrepansi statistik PDB/ PDRB	<ul style="list-style-type: none"> - Direktorat Neraca Produksi - Direktorat Neraca Pengeluaran - Direktorat Analisis dan Pengembangan Statistik 	Laporan Kegiatan Deputi Bidang Neraca Dan Analisis Statistik	Jelas
		1.2.c. Jumlah Publikasi/Laporan Statistik bidang Neraca dan Analisis yang terbit tepat waktu	<ul style="list-style-type: none"> - Direktorat Neraca Produksi - Direktorat Neraca Pengeluaran - Direktorat Analisis dan Pengembangan Statistik 	Laporan Kegiatan Deputi Bidang Sosial	Jelas
		1.2.d. Jumlah Publikasi/Laporan Statistik bidang Neraca dan Analisis yang memiliki ISSN/ISBN	<ul style="list-style-type: none"> - Direktorat Neraca Produksi - Direktorat Neraca Pengeluaran - Direktorat Analisis dan Pengembangan Statistik 	Katalog Publikasi BPS	Jelas
		1.2.e. Jumlah kajian rekomendasi SNA 2008 yang sudah diselesaikan	<ul style="list-style-type: none"> - Direktorat Neraca Produksi - Direktorat Neraca Pengeluaran - Direktorat Analisis dan Pengembangan Statistik 	Laporan Kegiatan Deputi Bidang Sosial	Jelas
		1.2.f. Jumlah <i>Release</i> data Statistik Bidang Neraca dan Analisis yang tepat waktu	<ul style="list-style-type: none"> - Direktorat Neraca Produksi - Direktorat Neraca Pengeluaran - Direktorat Analisis dan Pengembangan Statistik 	ARC Berita Resmi Statistik <i>www.bps.go.id</i>	Jelas

No.	Sasaran	Indikator Kinerja Utama	Penanggung Jawab	Sumber Data	Penjelasan
(1)	(2)	(3)	(4)	(5)	(6)
1.3.	Meningkatnya kualitas hubungan dengan sumber data (<i>respondent engagement</i>)	<p>1.3.a. Persentase pemasukan dokumen (<i>response rate</i>) survei dengan pendekatan rumah tangga</p> <p>1.3.b. Persentase pemasukan dokumen (<i>response rate</i>) survei dengan pendekatan usaha</p> <p>1.3.c. Persentase pemasukan dokumen (<i>response rate</i>) survei dengan pendekatan non rumah tangga dan non usaha</p>	<p>– Direktorat Neraca Produksi</p> <p>– Direktorat Neraca Pengeluaran</p> <p>– Direktorat Analisis dan Pengembangan Statistik</p> <p>– Direktorat Neraca Produksi</p> <p>– Direktorat Neraca Pengeluaran</p> <p>– Direktorat Analisis dan Pengembangan Statistik</p> <p>– Direktorat Neraca Produksi</p> <p>– Direktorat Neraca Pengeluaran</p> <p>– Direktorat Analisis dan Pengembangan Statistik</p>	<p>Laporan Monitoring Kinerja BPS</p> <p>Laporan Monitoring Kinerja BPS</p> <p>Laporan Monitoring Kinerja BPS</p>	<p>formula = $(x/y)*100\%$ x = Jumlah pemasukan dokumen (<i>response rate</i>) survei dengan pendekatan rumah tangga y = Jumlah dokumen survei dengan pendekatan rumah tangga</p> <p>formula = $(x/y)*100\%$ x = pemasukan dokumen (<i>response rate</i>) survei dengan pendekatan usaha y = Jumlah dokumen survei dengan pendekatan usaha</p> <p>formula = $(x/y)*100\%$ x = Jumlah pemasukan dokumen (<i>response rate</i>) survei dengan pendekatan non rumah tangga dan non usaha y = Jumlah dokumen survei dengan pendekatan non rumah tangga dan non usaha</p>
1.4.	Memastikan pengendalian mutu yang ekonomis, efektif dan efisien	1.4.a. Jumlah <i>self assement</i> aktivitas statistik mandiri yang dihimpun	<p>– Direktorat Neraca Produksi</p> <p>– Direktorat Neraca Pengeluaran</p> <p>– Direktorat Analisis dan Pengembangan Statistik</p>	Laporan Kegiatan Deputi Bidang Sosial	Jelas
2.	Peningkatan kualitas hubungan dengan pengguna data	2.a. Jumlah Instansi Pemerintah dan swasta yang menerima publikasi BPS	<p>– Direktorat Neraca Produksi</p> <p>– Direktorat Neraca Pengeluaran</p> <p>– Direktorat Analisis dan Pengembangan Statistik</p>	Laporan <i>Mailling List</i> BPS	Jelas
2.1.	Meningkatnya kualitas hubungan dengan pengguna data	2.1.a. Jumlah Instansi Pemerintah dan swasta yang menerima publikasi BPS	<p>– Direktorat Neraca Produksi</p> <p>– Direktorat Neraca Pengeluaran</p> <p>– Direktorat Analisis dan Pengembangan Statistik</p>	Laporan <i>Mailling List</i> BPS	Jelas

No.	Sasaran	Indikator Kinerja Utama	Penanggung Jawab	Sumber Data	Penjelasan
(1)	(2)	(3)	(4)	(5)	(6)
		2.1.b. Jumlah aktivitas neraca dan analisis statistik yang metadatanya terdapat pada SiRusa	<ul style="list-style-type: none">- Direktorat Neraca Produksi- Direktorat Neraca Pengeluaran- Direktorat Analisis dan Pengembangan Statistik	Metadata Statistik Dasar <i>sirusa.bps.go.id</i>	Jelas

KEPALA BADAN PUSAT STATISTIK,



SURYAMIN

LAMPIRAN XXVI
PERATURAN KEPALA BADAN PUSAT STATISTIK
NOMOR 3 TAHUN 2015
TENTANG
INDIKATOR KINERJA UTAMA DI LINGKUNGAN BADAN
PUSAT STATISTIK


INDIKATOR KINERJA UTAMA
DIREKTORAT ANALISIS DAN PENGEMBANGAN STATISTIK

1. Nama Unit Organisasi : Direktorat Analisis Dan Pengembangan Statistik
2. Tugas : Menyelenggarakan pelaksanaan analisis statistik, konsistensi statistik, indikator statistik, dan pengembangan model statistik.
3. Fungsi :
 - a. Pelaksanaan analisis statistik;
 - b. Pelaksanaan konsistensi statistik;
 - b. Penyusunan indikator statistik; dan
 - c. Pengembangan model statistik.
4. Indikator Kinerja Utama :

No.	Sasaran	Indikator Kinerja Utama	Penanggung Jawab	Sumber Data	Penjelasan
(1)	(2)	(3)	(4)	(5)	(6)
1.	Tersedianya data Analisis dan Pengembangan Statistik yang berkualitas	Jumlah Publikasi/Laporan Analisis dan Pengembangan Statistik yang terbit tepat waktu	– Direktorat Analisis dan Pengembangan Statistik	Laporan Kegiatan Direktorat Analisis dan Pengembangan Statistik	Jelas
		Jumlah Publikasi/Laporan Analisis dan Pengembangan Statistik yang memiliki ISSN/ISBN	– Direktorat Analisis dan Pengembangan Statistik	ARC Publikasi BPS <i>www.bps.go.id</i>	Jelas
		Jumlah laporan aktivitas statistik yang dilakukan <i>self asesment</i>	– Direktorat Analisis dan Pengembangan Statistik	Laporan Kegiatan Direktorat Analisis dan Pengembangan Statistik	Jelas
		Jumlah <i>self asesment</i> aktivitas statistik mandiri yang dihimpun	– Direktorat Analisis dan Pengembangan Statistik	Laporan Kegiatan Direktorat Analisis dan Pengembangan Statistik	Jelas

No.	Sasaran	Indikator Kinerja Utama	Penanggung Jawab	Sumber Data	Penjelasan
(1)	(2)	(3)	(4)	(5)	(6)
		Jumlah model statistik sosial dan ekonomi	– Direktorat Analisis dan Pengembangan Statistik	Laporan Kegiatan Direktorat Analisis dan Pengembangan Statistik	Jelas
		Jumlah <i>Release</i> data Analisis dan Pengembangan Statistik yang tepat waktu	– Direktorat Analisis dan Pengembangan Statistik	ARC Berita Resmi Statistik <i>www.bps.go.id</i>	Jelas
		Jumlah Indikator Kesetaraan Gender dan Pemberdayaan Gender yang disusun	– Direktorat Analisis dan Pengembangan Statistik	Laporan Kegiatan Direktorat Analisis dan Pengembangan Statistik	Jelas
2.	Meningkatnya kualitas hubungan dengan sumber data (<i>respondent engagement</i>)	Persentase pemasukan dokumen (<i>response rate</i>) survei dengan pendekatan rumah tangga	– Direktorat Analisis dan Pengembangan Statistik	Laporan Monitoring Kinerja BPS	formula = $(x/y)*100\%$ x = Jumlah pemasukan dokumen (<i>response rate</i>) survei dengan pendekatan rumah tangga y = Jumlah dokumen survei dengan pendekatan rumah tangga
		Persentase pemasukan dokumen (<i>response rate</i>) survei dengan pendekatan usaha	– Direktorat Analisis dan Pengembangan Statistik	Laporan Monitoring Kinerja BPS	formula = $(x/y)*100\%$ x = Jumlah pemasukan dokumen (<i>response rate</i>) survei dengan pendekatan usaha y = Jumlah dokumen survei dengan pendekatan usaha
3.	Meningkatnya hubungan dengan pengguna data	Jumlah Instansi Pemerintah dan swasta yang menerima publikasi BPS	– Direktorat Analisis dan Pengembangan Statistik	Laporan <i>Mailling List</i> BPS	Jelas
		Jumlah aktivitas Analisis dan Pengembangan Statistik yang metadatanya terdapat pada SiRusa	– Direktorat Analisis dan Pengembangan Statistik	Metadata Statistik Dasar <i>sirusa.bps.go.id</i>	Jelas

KEPALA BADAN PUSAT STATISTIK,



SURYAMIN

LAMPIRAN XXVII
PERATURAN KEPALA BADAN PUSAT STATISTIK
NOMOR 3 TAHUN 2015
TENTANG
INDIKATOR KINERJA UTAMA DI LINGKUNGAN BADAN
PUSAT STATISTIK

INDIKATOR KINERJA UTAMA
DIREKTORAT STATISTIK NERACA PENGELUARAN

1. Nama Unit Organisasi : Direktorat Direktorat Statistik Neraca Pengeluaran
2. Tugas : Melaksanakan penyusunan neraca rumah tangga dan institusi nirlaba, neraca pemerintah dan badan usaha, neraca modal dan luar negeri, dan konsolidasi neraca pengeluaran.
3. Fungsi :
- a. Pelaksanaan penyiapan kegiatan, kompilasi data, pengolahan, analisis, evaluasi, pelaporan, dan pengembangan neraca rumah tangga dan institusi nirlaba;
 - b. Pelaksanaan penyiapan kegiatan, kompilasi data, pengolahan, analisis, evaluasi, pelaporan, dan pengembangan neraca pemerintah dan badan usaha;
 - c. Pelaksanaan penyiapan kegiatan, kompilasi data, pengolahan, analisis, evaluasi, pelaporan, dan pengembangan neraca modal dan luar negeri; dan
 - d. Pelaksanaan penyiapan kegiatan, kompilasi data, pengolahan, analisis, evaluasi, pelaporan, dan pengembangan konsolidasi neraca pengeluaran.
4. Indikator Kinerja Utama :

No.	Sasaran	Indikator Kinerja Utama	Penanggung Jawab	Sumber Data	Penjelasan
(1)	(2)	(3)	(4)	(5)	(6)
1.	Tersedianya data Neraca Pengeluaran yang berkualitas	Jumlah Publikasi/Laporan Neraca Pengeluaran yang terbit tepat waktu	– Direktorat Statistik Neraca Pengeluaran	Laporan Kegiatan Direktorat Statistik Neraca Pengeluaran	Jelas
		Jumlah Publikasi/Laporan Neraca Pengeluaran yang memiliki ISSN/ISBN	– Direktorat Statistik Neraca Pengeluaran	Katalog Publikasi BPS	Jelas
		Jumlah <i>Release</i> data Neraca Pengeluaran yang tepat waktu	– Direktorat Statistik Neraca Pengeluaran	ARC Berita Resmi Statistik <i>www.bps.go.id</i>	Jelas
		Diskrepansi Statistik PDB/PDRB menurut pengeluaran	– Direktorat Statistik Neraca Pengeluaran	Laporan Kegiatan Direktorat Statistik Neraca Pengeluaran	Jelas

No.	Sasaran	Indikator Kinerja Utama	Penanggung Jawab	Sumber Data	Penjelasan
(1)	(2)	(3)	(4)	(5)	(6)
2.	Meningkatnya kualitas hubungan dengan sumber data (<i>respondent engagement</i>)	Persentase pemasukan dokumen (<i>response rate</i>) survei dengan pendekatan rumah tangga	– Direktorat Statistik Neraca Pengeluaran	Laporan Monitoring Kinerja BPS	formula = $(x/y) \times 100\%$ x = Jumlah pemasukan dokumen (<i>response rate</i>) survei dengan pendekatan rumah tangga y = Jumlah dokumen survei dengan pendekatan rumah tangga
		Persentase pemasukan dokumen (<i>response rate</i>) survei dengan pendekatan usaha	– Direktorat Statistik Neraca Pengeluaran	Laporan Monitoring Kinerja BPS	formula = $(x/y) \times 100\%$ x = Jumlah pemasukan dokumen (<i>response rate</i>) survei dengan pendekatan usaha y = Jumlah dokumen survei dengan pendekatan usaha
		Persentase pemasukan dokumen (<i>response rate</i>) survei dengan pendekatan non rumah tangga non usaha	– Direktorat Statistik Neraca Pengeluaran	Laporan Monitoring Kinerja BPS	formula = $(x/y) \times 100\%$ x = Jumlah pemasukan dokumen (<i>response rate</i>) survei dengan pendekatan non rumah tangga non usaha y = Jumlah dokumen survei dengan pendekatan non rumah tangga non usaha
3.	Meningkatnya hubungan dengan pengguna data	Jumlah Instansi Pemerintah dan swasta yang menerima publikasi BPS	– Direktorat Statistik Neraca Pengeluaran	Laporan <i>Mailling List</i> BPS	Jelas
		Jumlah aktivitas Neraca Pengeluaran yang metadatanya terdapat pada SiRusa	– Direktorat Statistik Neraca Pengeluaran	Metadata Statistik Dasar <i>sirusa.bps.go.id</i>	Jelas

KEPALA BADAN PUSAT STATISTIK,



SURYAMIN

LAMPIRAN XXVIII
PERATURAN KEPALA BADAN PUSAT STATISTIK
NOMOR 3 TAHUN 2015
TENTANG
INDIKATOR KINERJA UTAMA DI LINGKUNGAN BADAN
PUSAT STATISTIK


INDIKATOR KINERJA UTAMA
DIREKTORAT STATISTIK NERACA PRODUKSI

1. Nama Unit Organisasi : Direktorat Statistik Neraca Produksi
2. Tugas : Melaksanakan penyelenggaraan penyusunan neraca barang dan jasa, konsolidasi neraca produksi nasional, dan konsolidasi neraca produksi regional.
3. Fungsi :
 - a. Pelaksanaan penyiapan kegiatan, kompilasi data, pengolahan, penyajian, analisis, evaluasi, pelaporan, dan pengembangan neraca barang;
 - b. Pelaksanaan penyiapan kegiatan, kompilasi data, pengolahan, penyajian, analisis, evaluasi, pelaporan, dan pengembangan neraca jasa;
 - c. Pelaksanaan penyiapan kegiatan, kompilasi data, pengolahan, penyajian, analisis, evaluasi, pelaporan, dan pengembangan konsolidasi neraca produksi nasional; dan
 - d. Pelaksanaan penyiapan kegiatan, kompilasi data, pengolahan, penyajian, analisis, evaluasi, pelaporan, dan pengembangan konsolidasi neraca produksi regional.
4. Indikator Kinerja Utama :

No.	Sasaran	Indikator Kinerja Utama	Penanggung Jawab	Sumber Data	Penjelasan
(1)	(2)	(3)	(4)	(5)	(6)
1.	Tersedianya data Neraca Produksi yang berkualitas	Jumlah Kajian Rekomendasi SNA 2008 yang sudah diselesaikan	– Direktorat Statistik Neraca Produksi	Laporan Kegiatan Direktorat Statistik Neraca Produksi	Jelas
		Jumlah Publikasi/Laporan Neraca Produksi yang terbit tepat waktu	– Direktorat Statistik Neraca Produksi	ARC Publikasi BPS <i>www.bps.go.id</i>	Jelas
		Jumlah Publikasi/Laporan Neraca Produksi yang memiliki ISSN/ISBN	– Direktorat Statistik Neraca Produksi	Katalog Publikasi BPS	Jelas
		Jumlah <i>Release</i> data Neraca Produksi yang tepat waktu	– Direktorat Statistik Neraca Produksi	ARC Berita Resmi Statistik <i>www.bps.go.id</i>	Jelas
		Diskrepansi Statistik PDB/PDRB Lapangan Usaha	– Direktorat Statistik Neraca Produksi	Laporan Kegiatan Direktorat Statistik Neraca Produksi	Jelas

No.	Sasaran	Indikator Kinerja Utama	Penanggung Jawab	Sumber Data	Penjelasan
(1)	(2)	(3)	(4)	(5)	(6)
2.	Meningkatnya kualitas hubungan dengan sumber data (<i>respondent engagement</i>)	Persentase pemasukan dokumen (<i>response rate</i>) survei dengan pendekatan usaha	– Direktorat Statistik Neraca Produksi	Laporan Monitoring Kinerja BPS	formula = $(x/y)*100\%$ x = Jumlah pemasukan dokumen (<i>response rate</i>) survei dengan pendekatan usaha y = Jumlah dokumen survei dengan pendekatan usaha
3.	Meningkatnya hubungan dengan pengguna data	Jumlah Instansi Pemerintah dan swasta yang menerima publikasi BPS Jumlah aktivitas Neraca Produksi yang metadatanya terdapat pada SiRusa	– Direktorat Statistik Neraca Produksi – Direktorat Statistik Neraca Produksi	Laporan <i>Mailling List</i> BPS Metadata Statistik Dasar <i>sirusa.bps.go.id</i>	Jelas Jelas

KEPALA BADAN PUSAT STATISTIK,



SURYAMIN

LAMPIRAN XXIX
PERATURAN KEPALA BADAN PUSAT STATISTIK
NOMOR 3 TAHUN 2015
TENTANG
INDIKATOR KINERJA UTAMA DI LINGKUNGAN BADAN
PUSAT STATISTIK

INDIKATOR KINERJA UTAMA
INSPEKTORAT UTAMA

1. Nama Unit Organisasi : Inspektorat Utama
2. Tugas : Melaksanakan pengawasan fungsional terhadap pelaksanaan tugas di lingkungan BPS.
3. Fungsi :
 - a. Perumusan kebijakan pengawasan fungsional di lingkungan BPS;
 - b. Pelaksanaan pengawasan kinerja, keuangan, dan pengawasan untuk tujuan tertentu atas petunjuk Kepala BPS;
 - c. Penyusunan laporan hasil pengawasan; dan
 - d. Pelaksanaan tugas sesuai kebijakan yang ditetapkan oleh Kepala BPS.
4. Indikator Kinerja Utama :

No.	Sasaran	Indikator Kinerja Utama	Penanggung Jawab	Sumber Data	Penjelasan
(1)	(2)	(3)	(4)	(5)	(6)
1.	Peningkatan birokrasi yang akuntabel	1.a. Tingkat ketaatan satker dalam akuntabilitas keuangan dan kinerja	- Inspektorat wilayah I, II, dan III	Laporan Hasil Reviu; Laporan Hasil Evaluasi	Jelas
1.1.	Meningkatnya Ketaatan Satker dalam akuntabilitas keuangan	1.1.a. Tingkat rekomendasi Inspektorat yang telah selesai ditindaklanjuti	- Inspektorat wilayah I, II, dan III	Monitoring Tindak Lanjut	formula = $(x/y) \times 100\%$ x = Jumlah rekomendasi Inspektorat yang telah selesai ditindaklanjuti y = Jumlah rekomendasi Inspektorat
		1.1.b. Tingkat satker yang memiliki penyimpangan dengan batas maksimal 3% dari DIPA (dari satker yang diperiksa)	- Inspektorat wilayah I, II, dan III	Laporan Hasil Audit Inspektorat	formula = $(x/y) \times 100\%$ x = Jumlah satker yang memiliki penyimpangan dengan batas maksimal 3% dari DIPA (dari satker yang diperiksa) y = Jumlahsatker

No.	Sasaran	Indikator Kinerja Utama	Penanggung Jawab	Sumber Data	Penjelasan
(1)	(2)	(3)	(4)	(5)	(6)
1.2.	Meningkatnya Ketaatan Satker dalam akuntabilitas kinerja	1.1.c. Tingkat satker yang telah menyusun Laporan Keuangan sesuai dengan SAP (dari satker yang diperiksa)	- Inspektorat wilayah I, II, dan III	Laporan Hasil Reviu	formula = $(x/y) \times 100\%$ x = Jumlah satker yang telah menyusun Laporan Keuangan sesuai dengan SAP (dari satker yang diperiksa) y = Jumlahsatker
		1.1.d. Tingkat penyelesaian proses penanganan pengaduan dari pegawai, masyarakat, dan organisasi/lembaga swadaya	- Inspektorat wilayah I, II, dan III	Laporan Hasil Audit Investigasi; Laporan Satgas Layanan Pengaduan.	Formula = $(x/y) \times 100\%$ x = Jumlah penyelesaian proses penanganan pengaduan dari pegawai, masyarakat, dan organisasi/lembaga swadaya y = Jumlahpengaduan dari pegawai, masyarakat, dan organisasi/lembaga swadaya
		1.2.a. Tingkat satker yang mendapatkan nilai evaluasi SAKIP kategori Baik (dari satker yang diperiksa)	- Inspektorat wilayah I, II, dan III	Laporan Hasil Evaluasi	formula = $(x/y) \times 100\%$ x = Jumlah satker yang mendapatkan nilai evaluasi SAKIP kategori Baik (dari satker yang diperiksa) y = Jumlahsatker
		1.2.b. Jumlah satker BPS yang telah berpredikat WBK (berdasarkan SK Kepala BPS RI)	- Inspektorat wilayah I, II, dan III	SK KBPS	Jelas
		1.2.c. Jumlah satker BPS yang telah berpredikat WBBM (berdasarkan SK Kepala BPS RI)	- Inspektorat wilayah I, II, dan III	SK KBPS	Jelas

KEPALA BADAN PUSAT STATISTIK,



SURYAMIN

LAMPIRAN XXX
PERATURAN KEPALA BADAN PUSAT STATISTIK
NOMOR 3 TAHUN 2015
TENTANG
INDIKATOR KINERJA UTAMA DI LINGKUNGAN BADAN
PUSAT STATISTIK

INDIKATOR KINERJA UTAMA
INSPEKTORAT WILAYAH I

1. Nama Unit Organisasi : Inspektorat Wilayah I
2. Tugas : Melaksanakan pengawasan fungsional, kinerja, dan keuangan BPS di wilayah Provinsi Sumatera Barat, Sumatera Selatan, Kepulauan Bangka Belitung, Kepulauan Riau, Daerah Istimewa Jogjakarta, Jawa Timur, Kalimantan Selatan, Sulawesi Tenggara, Sulawesi Barat, Papua, dan Papua Barat serta sebagian unit kerja BPS di Pusat.
3. Fungsi :
 - a. Pelaksanaan penyiapan bahan pengawasan fungsional, kinerja, dan keuangan BPS di wilayah I; dan
 - b. Pelaksanaan penyusunan rencana pelaksanaan pengawasan fungsional, kinerja, dan keuangan BPS di wilayah I;
4. Indikator Kinerja Utama :

No.	Sasaran	Indikator Kinerja Utama	Penanggung Jawab	Sumber Data	Penjelasan
(1)	(2)	(3)	(4)	(5)	(6)
1.	Pengawasan dan akuntabilitas kinerja aparatur BPS di Wilayah I yang efektif dan efisien	Tingkat rekomendasi Inspektorat yang telah selesai ditindaklanjuti	- Inspektorat wilayah I	Laporan Monitoring Tindak Lanjut	formula = $(x/y) \times 100\%$ x = Jumlah rekomendasi Inspektorat yang telah selesai ditindaklanjuti y = Jumlah rekomendasi Inspektorat
		Jumlah satker yang diperiksa dengan penyimpangan anggaran DIPA kurang dari 3%	- Inspektorat wilayah I	Laporan Hasil Audit	Jelas
		Jumlah satker yang telah menyusun Laporan Keuangan sesuai dengan SAP	- Inspektorat wilayah I	Laporan Hasil Reviu	Jelas
		Jumlah satker yang mendapatkan nilai evaluasi SAKIP kategori Baik	- Inspektorat wilayah I	Laporan Hasil Evaluasi	Jelas
		Jumlah satker BPS yang telah berpredikat WBK (berdasarkan SK Kepala BPS RI)	- Inspektorat wilayah I	SK KBPS	Jelas

No.	Sasaran	Indikator Kinerja Utama	Penanggung Jawab	Sumber Data	Penjelasan
(1)	(2)	(3)	(4)	(5)	(6)
		<p>Jumlah satker BPS yang telah berpredikat WBBM (berdasarkan SK Kepala BPS RI)</p> <p>Tingkat penyelesaian proses penanganan pengaduan dari pegawai, masyarakat, dan organisasi/lembaga swadaya</p> <p>Jumlah satker BPS yang mendapat <i>review</i> kinerja pengelolaan keuangan dan peningkatan akuntabilitas BPS</p>	<p>- Inspektorat wilayah I</p> <p>- Inspektorat wilayah I</p> <p>- Inspektorat wilayah I</p>	<p>SK KBPS</p> <p>Laporan Satgas Layanan Pengaduan</p> <p>Laporan Kegiatan</p>	<p>Jelas</p> <p>formula = $(x/y) \times 100\%$ x = Jumlah penyelesaian proses penanganan pengaduan dari pegawai, masyarakat, dan organisasi/lembaga swadaya y = Jumlah pengaduan dari pegawai, masyarakat, dan organisasi/lembaga swadaya</p> <p>Jelas</p>
2.	Auditor BPS yang kompeten	Jumlah auditor yang telah memiliki sertifikasi minimal 5 jenis diklat bidang pengawasan	- Inspektorat wilayah I	Sertifikat	Jelas

KEPALA BADAN PUSAT STATISTIK,



SURYAMIN

LAMPIRAN XXXI
PERATURAN KEPALA BADAN PUSAT STATISTIK
NOMOR 3 TAHUN 2015
TENTANG
INDIKATOR KINERJA UTAMA DI LINGKUNGAN BADAN
PUSAT STATISTIK

INDIKATOR KINERJA UTAMA
INSPEKTORAT WILAYAH II

1. Nama Unit Organisasi : Inspektorat Wilayah II
2. Tugas : Melaksanakan pengawasan fungsional, kinerja, dan keuangan BPS di wilayah Provinsi Sumatera Utara, Riau, Lampung, Jawa Barat, Daerah Khusus Ibukota Jakarta, Bali, Nusa Tenggara Barat, Kalimantan Barat, Sulawesi Utara, Sulawesi Selatan, dan Maluku Utara serta sebagian unit kerja BPS di Pusat.
3. Fungsi :
 - a. Pelaksanaan penyiapan bahan pengawasan fungsional, kinerja, dan keuangan BPS di wilayah II; dan
 - b. Pelaksanaan penyusunan rencana pelaksanaan pengawasan fungsional, kinerja, dan keuangan BPS di wilayah II.
4. Indikator Kinerja Utama :

No.	Sasaran	Indikator Kinerja Utama	Penanggung Jawab	Sumber Data	Penjelasan
(1)	(2)	(3)	(4)	(5)	(6)
1.	Pengawasan dan akuntabilitas kinerja aparatur BPS di Wilayah II yang efektif dan efisien	Tingkat rekomendasi Inspektorat yang telah selesai ditindaklanjuti Jumlah satker yang diperiksa dengan penyimpangan anggaran DIPA kurang dari 3% Jumlah satker yang telah menyusun Laporan Keuangan sesuai dengan SAP Jumlah satker yang mendapatkan nilai evaluasi SAKIP kategori Baik Jumlah satker BPS yang telah berpredikat WBK (berdasarkan SK Kepala BPS RI)	- Inspektorat wilayah II - Inspektorat wilayah II - Inspektorat wilayah II - Inspektorat wilayah II	Laporan Monitoring Tindak Lanjut Laporan Hasil Audit Laporan Hasil Reviu Laporan Hasil Evaluasi SK KBPS	formula = $(x/y)*100\%$ x = Jumlah rekomendasi Inspektorat yang telah selesai ditindaklanjuti y = Jumlah rekomendasi Inspektorat Jelas Jelas Jelas Jelas

No.	Sasaran	Indikator Kinerja Utama	Penanggung Jawab	Sumber Data	Penjelasan
(1)	(2)	(3)	(4)	(5)	(6)
		<p>Jumlah satker BPS yang telah berpredikat WBBM (berdasarkan SK Kepala BPS RI)</p> <p>Tingkat penyelesaian proses penanganan pengaduan dari pegawai, masyarakat, dan organisasi/lembaga swadaya</p> <p>Jumlah satker BPS yang mendapat <i>review</i> kinerja pengelolaan keuangan dan peningkatan akuntabilitas BPS</p>	<p>- Inspektorat wilayah II</p> <p>- Inspektorat wilayah II</p> <p>- Inspektorat wilayah II</p>	<p>SK KBPS</p> <p>Laporan Satgas Layanan Pengaduan</p> <p>Laporan Kegiatan</p>	<p>Jelas</p> <p>formula = $(x/y) \times 100\%$ x = Jumlah penyelesaian proses penanganan pengaduan dari pegawai, masyarakat, dan organisasi/lembaga swadaya y = Jumlah pengaduan dari pegawai, masyarakat, dan organisasi/lembaga swadaya</p> <p>Jelas</p>
2.	Auditor BPS yang kompeten	Jumlah auditor yang telah memiliki sertifikasi minimal 5 jenis diklat bidang pengawasan	- Inspektorat wilayah II	Sertifikat	Jelas

KEPALA BADAN PUSAT STATISTIK,



SURYAMIN

LAMPIRAN XXXII
PERATURAN KEPALA BADAN PUSAT STATISTIK
NOMOR 3 TAHUN 2015
TENTANG
INDIKATOR KINERJA UTAMA DI LINGKUNGAN BADAN
PUSAT STATISTIK


INDIKATOR KINERJA UTAMA
INSPEKTORAT WILAYAH III

1. Nama Unit Organisasi : Inspektorat Wilayah III
2. Tugas : Melaksanakan pengawasan fungsional, kinerja, dan keuangan BPS di wilayah Provinsi Nanggroe Aceh Darussalam, Bengkulu, Jambi, Jawa Tengah, Banten, Nusa Tenggara Timur, Kalimantan Tengah, Kalimantan Timur, Sulawesi Tengah, Gorontalo, dan Maluku serta sebagian unit kerja BPS di Pusat.
3. Fungsi :
 - a. Pelaksanaan penyiapan bahan pengawasan fungsional, kinerja, dan keuangan BPS di wilayah III; dan
 - b. Pelaksanaan penyusunan rencana pelaksanaan pengawasan fungsional, kinerja, dan keuangan BPS di wilayah III.
4. Indikator Kinerja Utama :

No.	Sasaran	Indikator Kinerja Utama	Penanggung Jawab	Sumber Data	Penjelasan
(1)	(2)	(3)	(4)	(5)	(6)
1.	Pengawasan dan akuntabilitas kinerja aparatur BPS di Wilayah III yang efektif dan efisien	Tingkat rekomendasi Inspektorat yang telah selesai ditindaklanjuti	- Inspektorat wilayah III	Laporan Monitoring Tindak Lanjut	formula = $(x/y) \times 100\%$ x = Jumlah rekomendasi Inspektorat yang telah selesai ditindaklanjuti y = Jumlah rekomendasi Inspektorat
		Jumlah satker yang diperiksa dengan penyimpangan anggaran DIPA kurang dari 3%	- Inspektorat wilayah III	Laporan Hasil Audit	Jelas
		Jumlah satker yang telah menyusun Laporan Keuangan sesuai dengan SAP	- Inspektorat wilayah III	Laporan Hasil Reviu	Jelas
		Jumlah satker yang mendapatkan nilai evaluasi SAKIP kategori Baik	- Inspektorat wilayah III	Laporan Hasil Evaluasi	Jelas
		Jumlah satker BPS yang telah berpredikat WBK (berdasarkan SK Kepala BPS RI)	- Inspektorat wilayah III	SK KBPS	Jelas

No.	Sasaran	Indikator Kinerja Utama	Penanggung Jawab	Sumber Data	Penjelasan
(1)	(2)	(3)	(4)	(5)	(6)
		<p>Jumlah satker BPS yang telah berpredikat WBBM (berdasarkan SK Kepala BPS RI)</p> <p>Tingkat penyelesaian proses penanganan pengaduan dari pegawai, masyarakat, dan organisasi/lembaga swadaya</p> <p>Jumlah satker BPS yang mendapat review kinerja pengelolaan keuangan dan peningkatan akuntabilitas BPS</p>	<p>- Inspektorat wilayah III</p> <p>- Inspektorat wilayah III</p> <p>- Inspektorat wilayah III</p>	<p>SK KBPS</p> <p>Laporan Satgas Layanan Pengaduan</p> <p>Laporan Kegiatan</p>	<p>Jelas</p> <p>formula = $(x/y) \times 100\%$ x = Jumlah penyelesaian proses penanganan pengaduan dari pegawai, masyarakat, dan organisasi/lembaga swadaya y = Jumlah pengaduan dari pegawai, masyarakat, dan organisasi/lembaga swadaya</p> <p>Jelas</p>
2.	Auditor BPS yang kompeten	Jumlah auditor yang telah memiliki sertifikasi minimal 5 jenis diklat bidang pengawasan	- Inspektorat wilayah III	Sertifikat	Jelas

KEPALA BADAN PUSAT STATISTIK,



SURYAMIN

LAMPIRAN XXXIII
 PERATURAN KEPALA BADAN PUSAT STATISTIK
 NOMOR 3 TAHUN 2015
 TENTANG
 INDIKATOR KINERJA UTAMA DI LINGKUNGAN BADAN
 PUSAT STATISTIK

INDIKATOR KINERJA UTAMA
 BPS PROVINSI

1. Nama Unit Organisasi : BPS Provinsi
2. Tugas : Melaksanakan penyelenggaraan statistik dasar sesuai dengan ketentuan peraturan perundang-undangan yang berlaku
3. Fungsi :
 - a. Pengkajian dan penyusunan kebijakan nasional di bidang kegiatan statistik;
 - b. Penyelenggaraan statistik dasar;
 - c. Koordinasi kegiatan fungsional pelaksanaan tugas BPS;
 - d. Fasilitas dan pembinaan terhadap kegiatan instansi Pemerintah di bidang kegiatan statistik;
 - e. Penyelenggaraan pembinaan dan pelayanan administrasi umum di bidang perencanaan umum, ketatausahaan, organisasi dan tatalaksana, kepegawaian, keuangan, kearsipan, hukum, persandian, perlengkapan, dan rumah tangga
4. Indikator Kinerja Utama :

No.	Tujuan/Sasaran	Indikator Kinerja Utama	Penanggung Jawab	Sumber Data	Penjelasan
(1)	(2)	(3)	(4)	(5)	(6)
1.	Peningkatan kualitas data statistik	1.a. Persentase konsumen yang merasa puas dengan kualitas data statistik	<ul style="list-style-type: none"> - Bidang Distribusi - Bidang Sosial - Bidang Nerwilis - Bidang Produksi 	Survei Kebutuhan Data Survei Kepuasan Konsumen	formula = $(x/y)*100\%$ x = Jumlah konsumen yang merasa puas dengan kualitas data statistik y = Jumlah konsumen
1.1.	Meningkatnya kepercayaan pengguna terhadap kualitas data BPS	1.1.a. Persentase konsumen yang merasa puas dengan kualitas data statistik 1.1.b. Persentase konsumen yang selalu menjadikan data dan informasi statistik BPS sebagai rujukan utama	<ul style="list-style-type: none"> - Bidang Distribusi - Bidang Sosial - Bidang Nerwilis - Bidang Produksi 	Survei Kebutuhan Data Survei Kepuasan Konsumen Survei Kebutuhan Data Survei Kepuasan Konsumen	formula = $(x/y)*100\%$ x = Jumlah konsumen yang merasa puas dengan kualitas data statistik y = Jumlah konsumen formula = $(x/y)*100\%$ x = Jumlah konsumen yang selalu menjadikan data dan informasi statistik BPS sebagai rujukan utama y = Jumlah konsumen

No.	Tujuan/Sasaran	Indikator Kinerja Utama	Penanggung Jawab	Sumber Data	Penjelasan
(1)	(2)	(3)	(4)	(5)	(6)
1.2.	Meningkatnya kualitas hubungan dengan sumber data (<i>respondent engagement</i>)	1.1.c. Persentase pemutakhiran data MFD dan MBS	– Bidang IPDS	Sistem Informasi Master File Desa dan Master Blok Sensus	formula = $(x/y) \times 100\%$ x = Jumlah pemutakhiran data MFD dan MBS y = Jumlah data MFD dan MBS
		1.1.d. Jumlah Release Data yang tepat waktu	– Bidang Distribusi – Bidang Sosial – Bidang Nerwillis – Bidang Produksi	Laporan Kegiatan BPS Provinsi	Jelas
		1.1.e. Jumlah Publikasi/Laporan yang terbit tepat waktu	– Bidang Distribusi – Bidang Sosial – Bidang Nerwillis – Bidang Produksi – Bidang IPDS	Laporan Kegiatan BPS Provinsi	Jelas
		1.1.f. Jumlah Publikasi/Laporan sensus yang terbit tepat waktu	– Bidang Distribusi – Bidang Sosial – Bidang Nerwillis – Bidang Produksi – Bidang IPDS	Laporan Kegiatan BPS Provinsi	Jelas
		1.2.a. Persentase pemasukan dokumen (<i>response rate</i>) survei dengan pendekatan rumah tangga	– Bidang Distribusi – Bidang Sosial – Bidang Nerwillis – Bidang Produksi	Laporan Kegiatan BPS Provinsi	formula = $(x/y) \times 100\%$ x = Jumlah pemasukan dokumen (<i>response rate</i>) survei dengan pendekatan rumah tangga y = Jumlah dokumen survei dengan pendekatan rumah tangga
		1.2.b. Persentase pemasukan dokumen (<i>response rate</i>) survei dengan pendekatan usaha	– Bidang Distribusi – Bidang Sosial – Bidang Nerwillis – Bidang Produksi	Laporan Kegiatan BPS Provinsi	formula = $(x/y) \times 100\%$ x = Jumlah pemasukan dokumen (<i>response rate</i>) survei dengan pendekatan usaha y = Jumlah dokumen survei dengan pendekatan usaha

No.	Tujuan/Sasaran	Indikator Kinerja Utama	Penanggung Jawab	Sumber Data	Penjelasan
(1)	(2)	(3)	(4)	(5)	(6)
		1.2.c. Persentase pemasukan dokumen (<i>response rate</i>) survei dengan pendekatan non rumah tangga non usaha	<ul style="list-style-type: none"> – Bidang Distribusi – Bidang Sosial – Bidang Nerwillis – Bidang Produksi – Bidang IPDS 	Laporan Kegiatan BPS Provinsi	<p>formula = $(x/y)*100\%$</p> <p>x = Jumlah pemasukan dokumen (<i>response rate</i>) survei dengan pendekatan non rumah tangga non usaha</p> <p>y = Jumlah dokumen survei dengan pendekatan non rumah tangga non usaha</p>
2.	Peningkatan pelayanan prima hasil kegiatan statistik	2.a. Persentase Kepuasan Konsumen terhadap pelayanan data BPS	– Bidang IPDS	Survei Kebutuhan Data Survei Kepuasan Konsumen	<p>formula = $(x/y)*100\%$</p> <p>x = Jumlah konsumen yang merasa puas dengan kualitas data statistik</p> <p>y = Jumlah konsumen</p>
2.1.	Meningkatnya kualitas hubungan dengan pengguna data (<i>user engagement</i>)	2.1.a. Persentase Kepuasan Konsumen terhadap pelayanan data BPS	– Bidang IPDS	Survei Kebutuhan Data Survei Kepuasan Konsumen	<p>formula = $(x/y)*100\%$</p> <p>x = Jumlah konsumen yang merasa puas dengan kualitas data statistik</p> <p>y = Jumlah konsumen</p>
		2.1.b. Jumlah pengunjung eksternal yang mengakses data dan informasi statistik melalui <i>website</i> BPS	– Bidang IPDS	Website BPS Provinsi	Jelas
		2.1.c. Persentase Konsumen yang puas terhadap akses data BPS	– Bidang IPDS	Survei Kebutuhan Data Survei Kepuasan Konsumen	<p>formula = $(x/y)*100\%$</p> <p>x = Jumlah konsumen yang selalu menjadikan data dan informasi statistik BPS sebagai rujukan utama</p> <p>y = Jumlah konsumen</p>
		2.1.d. Persentase pengguna layanan yang merasa puas terhadap pemenuhan sarana dan prasarana BPS	– Bagian Tata Usaha	Survei Kebutuhan Data Survei Kepuasan Konsumen	<p>formula = $(x/y)*100\%$</p> <p>x = Jumlah pemutakhiran data MFD dan MBS</p> <p>y = Jumlah data MFD dan MBS</p>

No.	Tujuan/Sasaran	Indikator Kinerja Utama	Penanggung Jawab	Sumber Data	Penjelasan
(1)	(2)	(3)	(4)	(5)	(6)
3.	Peningkatan birokrasi yang akuntabel	3.a. Hasil Penilaian SAKIP oleh Inspektorat	– Bagian Tata Usaha	Laporan Hasil Evaluasi SAKIP Oleh Inspektorat	Jelas
3.1.	Meningkatnya kualitas manajemen sumber daya manusia BPS	3.1.a. Persentase Pegawai yang menduduki jabatan fungsional tertentu	– Bagian Tata Usaha	Sistem Informasi Kepegawaian	formula = $(x/y) \times 100\%$ x = Jumlah Pegawai yang menduduki jabatan fungsional tertentu y = Jumlah Pegawai
		3.1.b. Persentase pegawai yang berpendidikan minimal Diploma IV atau Strata I	– Bagian Tata Usaha	Sistem Informasi Kepegawaian	formula = $(x/y) \times 100\%$ x = Jumlah pegawai yang berpendidikan minimal Diploma IV atau Strata I y = Jumlah Pegawai
3.2.	Meningkatnya pengawasan dan akuntabilitas kinerja aparatur BPS	3.2.a. Hasil Penilaian SAKIP oleh Inspektorat	– Bidang Distribusi – Bidang Sosial – Bidang Nerwillis – Bidang Produksi – Bidang IPDS	Laporan Hasil Evaluasi SAKIP Oleh Inspektorat	Jelas

KEPALA BADAN PUSAT STATISTIK,



SURYAMIN

LAMPIRAN XXXIV
 PERATURAN KEPALA BADAN PUSAT STATISTIK
 NOMOR 3 TAHUN 2015
 TENTANG
 INDIKATOR KINERJA UTAMA DI LINGKUNGAN BADAN
 PUSAT STATISTIK

INDIKATOR KINERJA UTAMA
 BADAN PUSAT STATISTIK KABUPATEN/KOTA

1. Nama Unit Organisasi : BPS Kabupaten/Kota
2. Tugas : Melaksanakan penyelenggara statistik dasar sesuai dengan peraturan perundang-undangan yang berlaku
3. Fungsi :
 - a. Penyelenggaraan statistik dasar di Kabupaten/Kota;
 - b. Koordinasi kegiatan fungsional dalam pelaksanaan tugas BPS Kabupaten/Kota;
 - c. Penyelenggaraan pembinaan dan pelayanan administrasi umum dibidang perencanaan umum, ketatausahaan, organisasi dan tata laksana, kepegawaian, keuangan, kearsipan, persandian, perlengkapan dan rumah tangga BPS Kabupaten/Kota
4. Indikator Kinerja Utama :

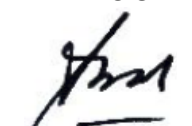
No.	Tujuan/Sasaran	Indikator Kinerja Utama	Penanggung Jawab	Sumber Data	Penjelasan
(1)	(2)	(3)	(4)	(5)	(6)
1.	Peningkatan kualitas data statistik	1.a. Persentase konsumen yang merasa puas dengan kualitas data statistik	<ul style="list-style-type: none"> - Seksi Distribusi - Seksi Sosial - Seksi Nerwilis - Seksi Produksi 	Survei Kebutuhan Data Survei Kepuasan Konsumen	formula = $(x/y)*100\%$ x = Jumlah konsumen yang merasa puas dengan kualitas data statistik y = Jumlah konsumen
1.1.	Meningkatnya kepercayaan pengguna terhadap kualitas data BPS	1.1.a. Persentase konsumen yang merasa puas dengan kualitas data statistik 1.1.b. Persentase konsumen yang selalu menjadikan data dan informasi statistik BPS sebagai rujukan utama	<ul style="list-style-type: none"> - Seksi Distribusi - Seksi Sosial - Seksi Nerwilis - Seksi Produksi 	Survei Kebutuhan Data Survei Kepuasan Konsumen	formula = $(x/y)*100\%$ x = Jumlah konsumen yang merasa puas dengan kualitas data statistik y = Jumlah konsumen formula = $(x/y)*100\%$ x = Jumlah konsumen yang selalu menjadikan data dan informasi statistik BPS sebagai rujukan utama y = Jumlah konsumen

No.	Tujuan/Sasaran	Indikator Kinerja Utama	Penanggung Jawab	Sumber Data	Penjelasan
(1)	(2)	(3)	(4)	(5)	(6)
1.2.	Meningkatnya kualitas hubungan dengan sumber data (<i>respondent engagement</i>)	1.1.c. Persentase pemutakhiran data MFD dan MBS	– Seksi IPDS	Sistem Informasi Master File Desa dan Master Blok Sensus	formula = $(x/y)*100\%$ x = Jumlah pemutakhiran data MFD dan MBS y = Jumlah data MFD dan MBS
		1.1.d. Jumlah Publikasi/Laporan yang terbit tepat waktu	– Seksi Distribusi – Seksi Sosial – Seksi Nerwillis – Seksi Produksi – Seksi IPDS	Laporan Kegiatan BPS Kabupaten/ Kota	Jelas
		1.1.e. Jumlah Publikasi/Laporan sensus yang terbit tepat waktu	– Seksi Distribusi – Seksi Sosial – Seksi Nerwillis – Seksi Produksi – Seksi IPDS	Laporan Kegiatan BPS Kabupaten/ Kota	Jelas
		1.2.a. Persentase pemasukan dokumen (<i>response rate</i>) survei dengan pendekatan rumah tangga	– Seksi Distribusi – Seksi Sosial – Seksi Nerwillis – Seksi Produksi	Laporan Kegiatan BPS Kabupaten/ Kota	formula = $(x/y)*100\%$ x = Jumlah pemasukan dokumen (<i>response rate</i>) survei dengan pendekatan rumah tangga y = Jumlah dokumen survei dengan pendekatan rumah tangga
		1.2.b. Persentase pemasukan dokumen (<i>response rate</i>) survei dengan pendekatan usaha	– Seksi Distribusi – Seksi Sosial – Seksi Nerwillis – Seksi Produksi	Laporan Kegiatan BPS Kabupaten/ Kota	formula = $(x/y)*100\%$ x = Jumlah pemasukan dokumen (<i>response rate</i>) survei dengan pendekatan usaha y = Jumlah dokumen survei dengan pendekatan usaha
		1.2.c. Persentase pemasukan dokumen (<i>response rate</i>) survei dengan pendekatan non rumah tangga non usaha	– Seksi Distribusi – Seksi Sosial – Seksi Nerwillis – Seksi Produksi – Seksi IPDS	Laporan Kegiatan BPS Kabupaten/ Kota	formula = $(x/y)*100\%$ x = Jumlah pemasukan dokumen (<i>response rate</i>) survei dengan pendekatan non rumah tangga non usaha y = Jumlah dokumen survei dengan pendekatan non rumah tangga non usaha

No.	Tujuan/Sasaran	Indikator Kinerja Utama	Penanggung Jawab	Sumber Data	Penjelasan
(1)	(2)	(3)	(4)	(5)	(6)
2.	Peningkatan pelayanan prima hasil kegiatan statistik	2.a. Persentase Kepuasan Konsumen terhadap pelayanan data BPS	– Seksi IPDS	Survei Kebutuhan Data Survei Kepuasan Konsumen	formula = $(x/y)*100\%$ x = Jumlah konsumen yang merasa puas dengan kualitas data statistik y = Jumlah konsumen
2.1	Meningkatnya kualitas hubungan dengan pengguna data (<i>user engagement</i>)	2.1.a. Persentase Kepuasan Konsumen terhadap pelayanan data BPS	– Seksi IPDS	Survei Kebutuhan Data Survei Kepuasan Konsumen	formula = $(x/y)*100\%$ x = Jumlah konsumen yang merasa puas dengan kualitas data statistik y = Jumlah konsumen
		2.1.b. Jumlah pengunjung eksternal yang mengakses data dan informasi statistik melalui <i>website</i> BPS	– Seksi IPDS	Website BPS Kabupaten/Kota	Jelas
		2.1.c. Persentase Konsumen yang puas terhadap akses data BPS	– Seksi IPDS	Survei Kebutuhan Data Survei Kepuasan Konsumen	formula = $(x/y)*100\%$ x = Jumlah pemasukan dokumen (<i>response rate</i>) survei dengan pendekatan usaha y = Jumlah dokumen survei dengan pendekatan usaha
		2.1.d. Persentase pengguna layanan yang merasa puas terhadap pemenuhan sarana dan prasarana BPS	– Seksi Tata Usaha	Survei Kebutuhan Data Survei Kepuasan Konsumen	formula = $(x/y)*100\%$ x = Jumlah pemasukan dokumen (<i>response rate</i>) survei dengan pendekatan non rumah tangga non usaha y = Jumlah dokumen survei dengan pendekatan non rumah tangga non usaha
3.	Peningkatan birokrasi yang akuntabel	3.a. Hasil Penilaian SAKIP oleh Inspektorat	– Seksi Distribusi – Seksi Sosial – Seksi Nerwilis – Seksi Produksi – Seksi IPDS – Seksi Tata Usaha	Laporan Hasil Evaluasi SAKIP Oleh Inspektorat	Jelas
3.1.	Meningkatnya kualitas manajemen sumber daya manusia BPS	3.1.a. Persentase Pegawai yang menduduki jabatan fungsional tertentu	– Seksi Tata Usaha	Sistem Informasi Kepegawaian	formula = $(x/y)*100\%$ x = Jumlah Pegawai yang menduduki jabatan fungsional tertentu y = Jumlah Pegawai

No.	Tujuan/Sasaran	Indikator Kinerja Utama	Penanggung Jawab	Sumber Data	Penjelasan
(1)	(2)	(3)	(4)	(5)	(6)
		3.1.b. Persentase pegawai yang berpendidikan minimal Diploma IV atau Strata I	– Seksi Tata Usaha	Sistem Informasi Kepegawaian	formula = $(x/y) \cdot 100\%$ x = Jumlah pegawai yang berpendidikan minimal Diploma IV atau Strata I y = Jumlah Pegawai
3.2.	Meningkatnya pengawasan dan akuntabilitas kinerja aparatur BPS	3.2.a. Hasil Penilaian SAKIP oleh Inspektorat	– Seksi Distribusi – Seksi Sosial – Seksi Nerwilis – Seksi Produksi – Seksi IPDS – Seksi Tata Usaha	Laporan Hasil Evaluasi SAKIP Oleh Inspektorat	Jelas

KEPALA BADAN PUSAT STATISTIK,


SURYAMIN

